

**Helyi  
Esélyegyenlőségi  
Program**

Tordas Község Önkormányzata

**2024**

## Tartalom

Helyi Esélyegyenlőségi Program (HEP) .....	3
Bevezetés.....	3
A település bemutatása.....	3
Értékeink, küldetésünk .....	13
Célok .....	15
A Helyi Esélyegyenlőségi Program Helyzetelemzése (HEP HE).....	17
1. Jogszabályi háttér bemutatása.....	17
2. Stratégiai környezet bemutatása .....	17
3. A mélyszegénységben élők és a romák helyzete, esélyegyenlősége .....	18
4. A gyermekek helyzete, esélyegyenlősége, gyermekszegénység .....	33
5. A nők helyzete, esélyegyenlősége .....	43
6. Az idősek helyzete, esélyegyenlősége .....	46
7. A fogyatékkal élők helyzete, esélyegyenlősége.....	51
8. Helyi partnerség, lakossági önszerveződések, civil szervezetek és for-profit szereplők társadalmi felelősségvállalása.....	54
9. A helyi esélyegyenlőségi program nyilvánossága .....	55
A Helyi Esélyegyenlőségi Program Intézkedési Terve (HEP IT).....	57
1. A HEP IT részletei .....	57
A helyzetelemzés megállapításainak összegzése .....	57
<b>Jövőképünk .....</b>	<b>57</b>
Az intézkedési területek részletes kifejtése	
2. Összegző táblázat - A Helyi Esélyegyenlőségi Program Intézkedési Terve (HEP IT) .....	59
3. Megvalósítás .....	62
3.1 A megvalósítás előkészítése .....	62
3.2 A megvalósítás folyamata .....	62
3.3 Monitoring és visszacsatolás .....	65
3.4 Nyilvánosság .....	65
3.6 Érvényesülés, módosítás.....	66
4. Elfogadás módja és dátuma .....	67

## Helyi Esélyegyenlőségi Program (HEP)

### Bevezetés

Összhangban az Egyenlő Bánásmódról és az Esélyegyenlőség Előmozdításáról szóló 2003. évi CXXV. törvény, a helyi esélyegyenlőségi programok elkészítésének szabályairól és az esélyegyenlőségi mentorokról szóló **2021. 06. 30-án módosított 321/2011. (XII. 27.) Korm. rendelet alapján megjelent Belügyminisztérium „Módszertani útmutató a helyi esélyegyenlőségi programok elkészítésének szempontjaihoz és a program felülvizsgálatához” c. dokumentum szerint átdolgozva, Tordas Község Önkormányzata Esélyegyenlőségi Programban rögzíti az esélyegyenlőség érdekében szükséges feladatokat.**

Az önkormányzat vállalja, hogy az elkészült és elfogadott Esélyegyenlőségi Programmal összehangolja a település más dokumentumait<sup>1</sup>, valamint az önkormányzat fenntartásában lévő intézmények működtetését. Vállalja továbbá, hogy az Esélyegyenlőségi Program elkészítése során bevonja partneri kapcsolatrendszerét, különös tekintettel a köznevelés állami és nem állami intézményfenntartóira.

Jelen helyzetelemzés az Esélyegyenlőségi Program megalapozását szolgálja.

### A település bemutatása

Fejér megye középső részén, a Mezőföld északnyugati peremén, a Szent László patak középső folyása mentén (közel az M7-es autópálya nyomvonalához) fekszik Tordas.

A környező nagyobb települések közül Martonvásár 3, Érd 17, Biatorbágy 18, Bicske 26, Csákvár 27, Budapest pedig kerekén 30 kilométerre fekszik. A legközelebbi település a közúton csak innen megközelíthető, ezért zsáktelepülésnek tekinthető Gyúró, 2 kilométerre észak-északnyugati irányban.

Központján egyedül a Martonvásártól Gyúróig húzódó 81 108-as út vezet keresztül, amelyen az M7-es autópálya irányából is megközelíthető. Közigazgatási területén a sztráda át is halad – a tárnoki pihenőhely után egy rövid szakaszon, a falu belterületétől több kilométerre keletre –, de a község elérését lehetővé tévő autópálya-csomópont teljes egészében martonvásári területen helyezkedik el.

Tordas község neve a Tétény nemzetség valamelyik tagjának nevét őrzi, tehát egy Árpád-kori személynév.

A falu helye már az ősidők óta lakott helynek számított. Régészeti feltárások kelta és római jelenlét nyomait is igazolták. Helynévként történő első írásos említése pedig 1270-ből származik. Ekkor Martonvásári Gergely a „Thordos” néven említett birtokát és a hozzá tartozó szőlőket, a Nyulak-szigeti (ma Margit-sziget), domonkosrendi apácáknak adományozta.

Egy 1328-ban keletkezett dokumentum szerint a Tétény nemzetségbeli Péter bán unokája, Pál, a „Tardas” nevű birtokát ötven márkáért eladta Gilet fiának, Miklósnak (Gilétfy Miklós).

A következő említés 1337-re tehető, amikor egy kuldői határjárás során, annak egyik határpontjaként a tordasi templomot jelölték meg. Vagyis feltételezhető, hogy a 14. században

<sup>1</sup> Költségvetési koncepció, Gazdasági program, Szolgáltatástervezési koncepció, Településfejlesztési stratégia, Településrendezési terv, Településszerkezeti terv, Településfejlesztési koncepció

Tordason már biztosan megszerveződött a helyi egyház. A csekély számú Tordásra vonatkozó 15. századi forrás között megemlíthető még az 1486-ból fennmaradt, országos jelentőségű irat: a helység hegyközségi szabályzata. Jelenlegi ismeretek szerint ez Magyarországon a második legrégebbi fennmaradt hegyközségi szabályzat.

Az egykori falut azonban a török pusztítások felemésztették és több, mint száz évre lakatlan pusztává vált Tordas. 1697. június 6-án Nagy János, Marossy János és István nemesek 420 rajnai forintért eladták Tordas, Káloz és Kuldó pusztáikat, azok minden tartozékával és haszonvételével együtt Sajnovics Mátyás, Győr vármegye főjegyzőjének és Balogh János győri nemesnek. Az új földbirtokosok 1699 novemberében osztályegyezséget kötöttek egymással a puszták közös használatáról. Sajnovics Mátyás 1713. március 6-án betelepítési szerződést kötött a telepéseket képviselő Varga Lőrincsel és Juhász Istvánnal, melyben a felvidékről érkező betelepülőknek engedélyt adott Tordas puszták megszállására. 1714-re a település már saját pecséttel is rendelkezett, illetve az 1715. évi országos összeírásban már 25 tordasi adófizető szerepel. Tehát innentől tekinthető újra lakott területnek, vagyis településnek Tordas.

A település lakói szabad vallásgyakorlatot kaptak a földesúrtól. Főként mezőgazdaságból, szőlőművelésből éltek, a települések már a kezdetektől működött malom és mészárszék is.

A Sajnovics család néhány generáció után fiágon kihalt, így a birtok nőágon öröklődött tovább, míg 1864-ben eladásra került a Batthyány családnak. Gróf Batthyány László előbb haszonbérbe adta a birtokot, majd 1875-ben az uradalmat és a kastélyt eladta Dreher Antal sörgyáros, nagybirtokosnak. A Dreher család tagjai nem költöztek Tordásra, ennek ellenére a Sajnovics Mátyás által a 18. század elején emeltetett kastélyt romantikus és eklektikus stílusban átépítette. Az épület ekkor nyerte el a napjainkban is látható külső formavilágát. A Dreher család 1945-ig birtokolta Tordast.

A faluhoz tartozó földek a két világháború között már nem tudtak megélhetést biztosítani az egész lakosságnak. Ez az áldatlan helyzet ébresztette fel a szövetkezeti gondolatot, melynek során Tordason 1904-ben megalakult a Hangya Szövetkezet, ennek első helyi vezetője Podhradszky János evangélikus esperes volt. Munkájának elismeréséül a Hangya Szövetkezet 1938-ban Tordast választotta ki arra, hogy dán mintára az ország első Hangya Szövetkezeti mintafaluja legyen.

A Hangya Szövetkezet építette a falu majdnem mindegyik, ma is működő középületét, a kultúrházat (ma Hangya Művelődési Ház), a vendéglőt (ma virágbolt és pizzázó), a Fajtakísérleti Állomást, az orvosi rendelőt, a posta, tornaterem épületét.

Az utóbbi 30 évben a falu gyors fejlődésnek indult, és a betelepülőkkel emelkedett a lélekszám. A település teljes közmű rendszere, járdáinak és útjainak jó állapota, kiépítettsége, közterületeinek, parkjainak rendezettsége a kulturált települések közé emelte.


Környéke jellegzetes Mezőföldi táj. A vidék köze löszös, helyenként agyagos. Mész tartalma miatt nem lankásodik, hanem meredeken szakad le (löszfalak - pincék, lakások). Határa vízben szegény. A Gerecséből induló Szent-László patak az egyetlen állandó vízfolyás. Csak a csapadék táplálja, s így vízjárása ehhez igazodva erősen ingadozó. Az eredeti környezetet mára a társadalom kultúrtájjá alakította át (szántók, legelők, kertgazdaság).

## Nevezetességei

### Gesztenyés fasor és környéke



Gesztenyés fasor



Hangya ösvény – turistaút



Cífra híd és Szent László patak

### Katolikus templom és környéke



Nepomuki Szent János szobor



Napóra, Sajnovics emlékmű




Szent Anna szobor



Gyümölcsoltó Boldogasszony (katolikus) templom

### Egykori Sajnovics-Batthány-Dreher birtok épületei



Egykori magtár épülete



Cífra pince



Sajnovics-Batthyány-Dreher kastély

### Sajnovics park és környéke




Sajnovics park



Petőfi Sándor szobor



Millenniumi emlékmű



Sajnovics János szobor és emlékkút

## Egykori Hangya Szövetkezet épületei



Hangya Művelődési ház, Almási Balogh Elemér szobor



Fajtakísérleti  
Állomás



Tornaterem  
(egykori  
Leventeotthon),  
Könyvtár és  
Egészségház



Tornaterem  
(egykori  
Leventeotthon),  
Könyvtár és  
Egészségház

## Kiss Zoltán Sportközpont



Kültéri kondipark, sportöltöző épülete



Tegball asztal és  
futball pálya



Teniszpályák



Szabadtéri színpad  
és játszótér



Sportcentrum

## Evangelikus templom és környéke



Evangelikus templom




Sajnovics János Általános Iskola és AMI



Mesevár Óvoda



Hősi emlékművek tere



Községháza

## Tordasi Csárda és környéke



Tordasi Csárda és horgásztó




Tordasi tájház

## További látnivalók



Baptista imaház



Feszület



Ravatalozó



Temető

A település területének mezőgazdasági alkalmassága az országos átlagot meghaladja. Ezen adottságokat a helyi kistermelőkön kívül (számuk nem jelentős) két termelőszövetkezet - a Tordas- Gyúrói Mezőgazdasági Szövetkezet és a Gazda Szövetkezet - illetve a TO-RÓ Zrt. igyekszik hasznosítani.

***A település életében jelentős változást hozó Hangya Szövetkezet egyik helyileg védett épületében működik a Nemzeti Élelmiszerlánc-biztonsági Hivatal egyik fontos Növényfajtakísérleti Állomása. Az állomáson és a hozzá tartozó mezőgazdasági területeken végzik a magyarországi és külföldi nemesítők által előállított növényfajták állami elismeréséhez szükséges vizsgálatokat.***

Foglalkoztatás szempontjából jelentős foglalkoztató az Állam által fenntartott Értelmi Fogycékosok Otthona, amely a környező településekről vonz munkaerőt, a Don Bosco Nővérek által fenntartott általános iskola, valamint a helyi Önkormányzat intézményhálózata. Tordason egy négycsoportos óvoda, egy 16 osztályos általános iskola és egy alapfokú művészeti iskola működik.

A település kereskedelmi ellátottsága gyenge. Egy vegyesbolt, egy kenyérbolt és postpont, egy zöldséges, egy pizzázó, egy büfé, egy húsbolt, egy dohánybolt, egy virág és ajándék bolt, egy lottózó és vegyesbolt működik. Valamint mozgó árusok biztosítják az igények kielégítését.

A település infrastrukturális ellátottsága jó. A település ivóvíz hálózata, szennyvíz hálózata, elektromos hálózata, gázhálózata, vezetékes telefonhálózata, kábel tv hálózata, a belterület szilárd burkolatú úthálózata 95%-ban kiépített. Külterületi utak közül még nagyon sok a földút, 2023-ban épül meg az Erdőmajort és Öreghegyet a településsel összekötő aszfaltos út. Elektromos hálózatra a lakások 100 %-a, ivóvízre 98 %-a, a gázvezetékre több mint 70 %-a, a telefonhálózatra több mint 60 %-a, a kábel tv hálózatra több mint 50 %-a csatlakozott.

A meglévő belterületi utak és járdák nagymértékben kiépültek. Az utak állaga az aszfaltbetonból készült szakaszokon jó, bár egyre több utcában jelentkezik a megfelelő útalap hiánya, mit a repedések jól mutatnak. A járdák kiépítettsége ugyan megfelelő, de felújításuk, korszerűsítésük egyre sürgetőbb.

A településen áthaladó országos közút állaga jó, mivel 2012-ben teljes felújításra került. Valamennyi önkormányzati út aszfaltos burkolattal rendelkezik, 2022-ben elkészült a Rákóczi-Petőfi összekötő út aszfaltos felújítása is. Az utak közlekedési rendje (táblák, csomópontok stb.) kialakított, biztosított. Járdák tekintetében az elmúlt évek során felújításra került, vagyis a korábbi járdalapos kivitelezés helyett zúzottköves alappal és két oldalon szegéllyel rendelkező, 1 méter szélességű, térköves járdák épültek a Hangya soron, Szabadság út egy részén, a Köztársaság úton és a Somogyi Béla utcában.

Az utak tekintetében az aszfalt burkolat kiépítése a Kölcsey-Köztársaság és a Rákóczi-Petőfi összekötő, valamint a Dózsa Gy utca két rövidebb közében megoldandó feladat.

A Kölcsey-Köztársaság és a Rákóczi Petőfi összekötő út aszfaltburkolata elkészült.

A Magyar Falu Program pályázatán nyert 15 millió Ft támogatásból, 3 millió Ft önrésszel kiegészítve megépült a Rákóczi-Petőfi összekötő út. Ugyancsak a Magyar Falu Program pályázatán nyert 5,5 millió Ft-ból megújultak a teniszház előtti járdák és új kis tér lett kialakítva a sportöltöző előtt. A Sportegyesület által nyert pályázatból új járda épült az öltöző köré és új murvás parkoló az épület mögé. Két új pad-asztal pihenő lett telepítve a sportpálya játszóvárára mellé a régi elhasználódottak helyére. A temetőbe újabb urnafalak lettek építve. A csomagküldemények kényelmesebb átvétele érdekében Packeta csomagautomata lett telepítve a



sportpálya parkolójába. Folyamatban van a Martonvásárral közösen elnyert külterületi utak pályázat megvalósítása, a teljes Erdőmajori út és a Szent Orbán út elejének aszfaltozása. TOP PLUSZ keretén belül pályázatot nyertünk piactér kialakítására a katolikus templom melletti parkolóba, amire közel 64 millió Ft támogatást kaptunk. Folyamatban van a település csapadékvíz rendezése pályázat megvalósítása is, jelenleg engedélyezés alatt vannak a tervek. Az engedélyezés lefolytatása, és a közbeszerzés után elkezdődik a belterületi csapadékvíz elvezetésének munkái.

A külterületi utak hossza meghaladja a belterületi utak hosszát és területét, de alapvetően a művelést szolgálja. Az utak kis része szilárd burkolatú, többsége viszont földút. Ezek karbantartása, gondozása megoldhatatlan feladatot okoz a településnek.

A Szent László Patakon átvezető egy-egy közúti és önkormányzati híd állaga jó, az önkormányzati „Cifra híd” 2000-ben került felújításra. A Petőfi út gyúrói végénél épült kerékpáros (gyalogos) híd állapota is jó, 2022-ben felújításra került a faszerkezete.

A település utcái rendezettek, portái gondozottak, az Önkormányzat és intézményeinek épületei folyamatosan karbantartottak. A település vezetékes vízzel, gázzal, villamos energia hálózattal, szennyvízhálózattal és telefonhálózattal ellátott. A falu lakossága számára biztosított a szélessávú internet hozzáférés. A kommunális hulladékszállítás szintén megoldott. A település közterületei rendezettek

Vasútállomása a településnek nincs. A legközelebbi megállóhely Martonvásáron van. Rendszeres a buszközlekedés a település és a járási központ, Martonvásár között.

A községnek általános iskolája, óvodája, könyvtára, orvosi ellátása, illetve lélekszámának megfelelő kereskedelmi hálózata van.

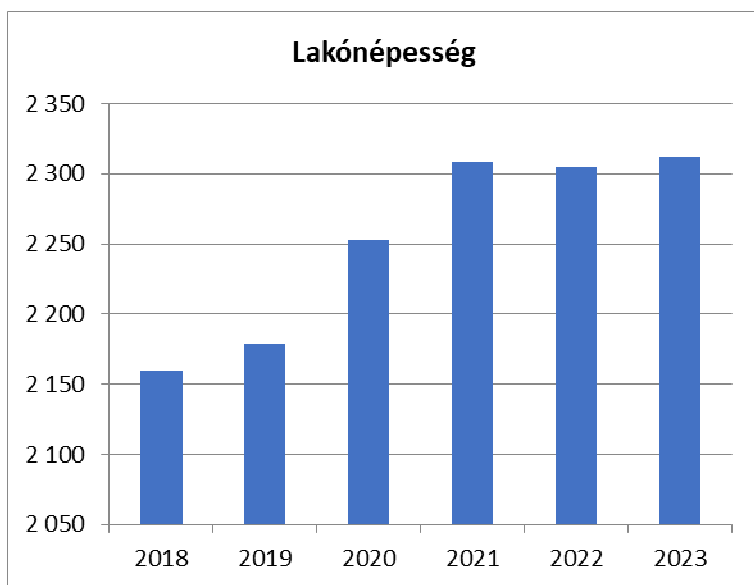
A családsegítő és gyermekjóléti, építésügyi feladatok ellátására társulást hoztak létre Martonvásár, Gyúró, Kajászó és Tordas települések bevonásával.

**Tordas 2312 (2023)** fős lakosú község a martonvásári járásban, regionálisan a Közép-Dunántúli régióhoz tartozik. Nemzetiségi összetételét tekintve homogén település.

Tordas község lakosságszám alakulását és összetételét az alábbi táblázatok mutatják, amelyből jól látszik a folyamatos emelkedés.

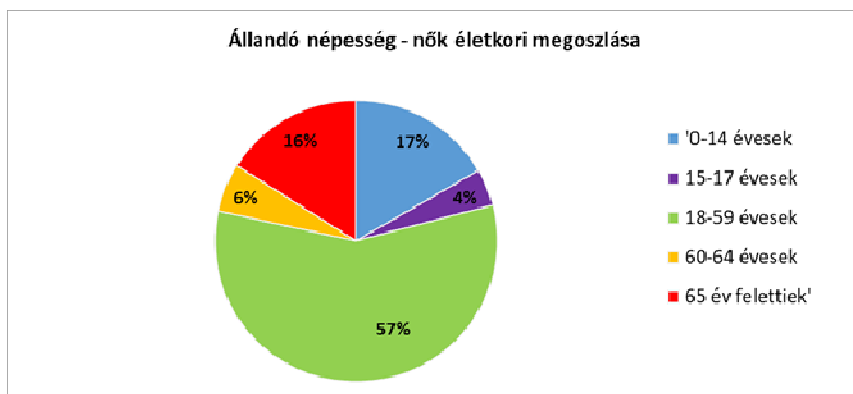
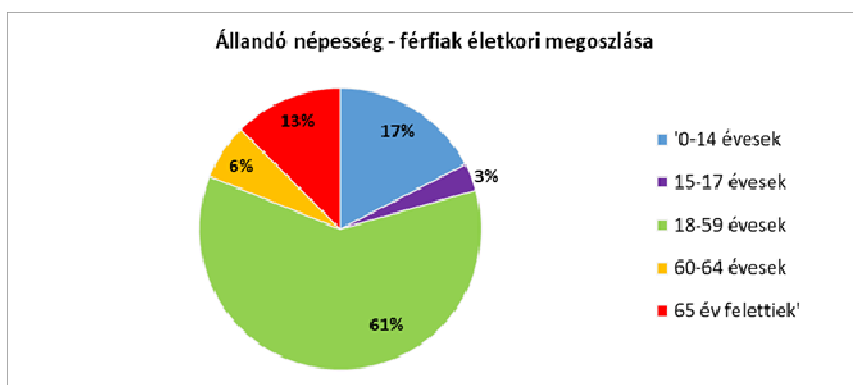
1. számú táblázat - Lakónéesség száma az év végén		
Év	Fő (TS 001)	Változás
2018	2 160	bázis év
2019	2 179	100.88%
2020	2 253	103.40%
2021	2 308	102.44%
2022	2 305	99.87%
2023	2 312	100.30%

Forrás: TeIR, KSH-TSTAR



A lakónéességet úgy értjük, mint az adott területen lakóhellyel rendelkező, de másutt tartózkodási hellyel nem rendelkező személyek, valamint az ugyanezen a területen tartózkodási hellyel rendelkező személyek együttes száma

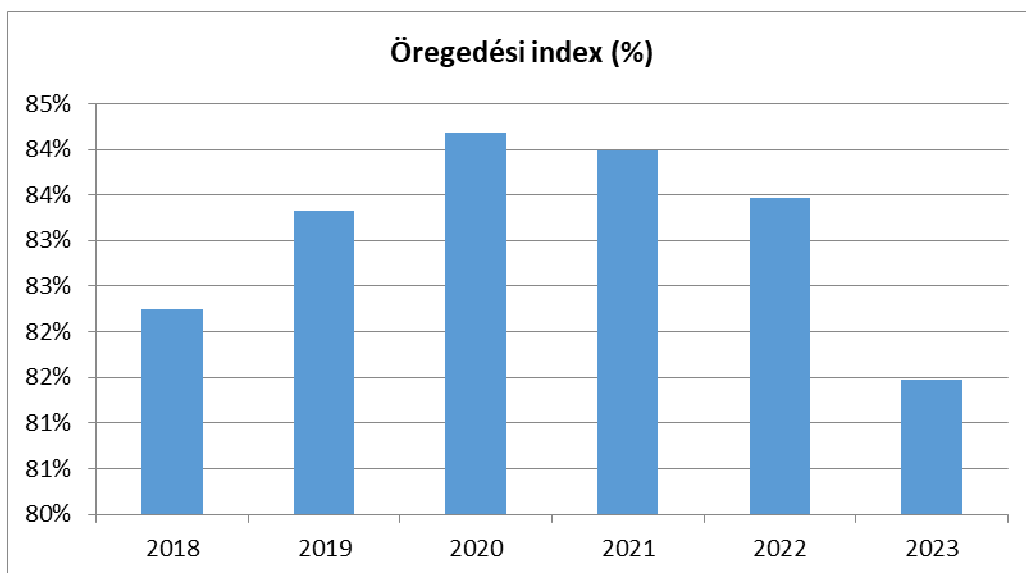
2. számú táblázat - Állandó népesség összetétele nemek és korcsoportok szerint (2021)					
Korcsoport	Fő			Az állandó népességből a megfelelő korcsoportú nők és férfiak aránya (%)	
	Férfiak	Nők	Összesen (TS 003)	Férfiak (TS 005)	Nők (TS 007)
<b>Állandó népesség száma</b> (férfiak TS 004, nők TS 006)	1 125	1 099	2224	50.58%	49.42%
<b>0-2 évesek</b> (összes száma TS 008, aránya TS 009)			72	3.24%	
<b>0-14 éves</b> (férfiak TS 010, aránya TS 011; nők TS 012, aránya TS 013)	199	182	381	8.95%	8.18%
<b>15-17 éves</b> (férfiak TS 014, aránya TS 015; nők TS 016, aránya TS 017)	36	36	72	1.62%	1.62%
<b>18-59 éves</b> (férfiak TS 018, aránya TS 019; nők TS 020, aránya TS 021)	672	645	1317	30.22%	29.00%
<b>60-64 éves</b> (férfiak TS 022, aránya TS 023; nők TS 024, aránya TS 025)	71	63	134	3.19%	2.83%
<b>65 év feletti</b> (férfiak TS 026, aránya TS 027; nők TS 028, aránya TS 029)	147	173	320	6.61%	7.78%
Forrás: TeIR, KSH-TSTAR					



Az állandó népesség a nemek szerinti megoszlását vizsgálva kitűnik, hogy a 0-64 korosztály tekintetében a férfiak száma magasabb, mint a nőké. A 65 év feletti korosztálynál ez az arány megváltozik, magasabb a nők száma.

3. számú táblázat - Öregedési index			
Év	65 év feletti állandó lakosok száma (fő) (TS 026 és TS 028 összesen)	0-14 éves korú állandó lakosok száma (fő) (TS 010 és TS 012 összesen)	Öregedési index % (TS 030)
2018	292	355	82.25%
2019	300	360	83.33%
2020	314	373	84.18%
2021	320	381	83.99%
2022	328	393	83.46%
2023	330	405	81.48%

Forrás: TeIR, KSH-TSTAR

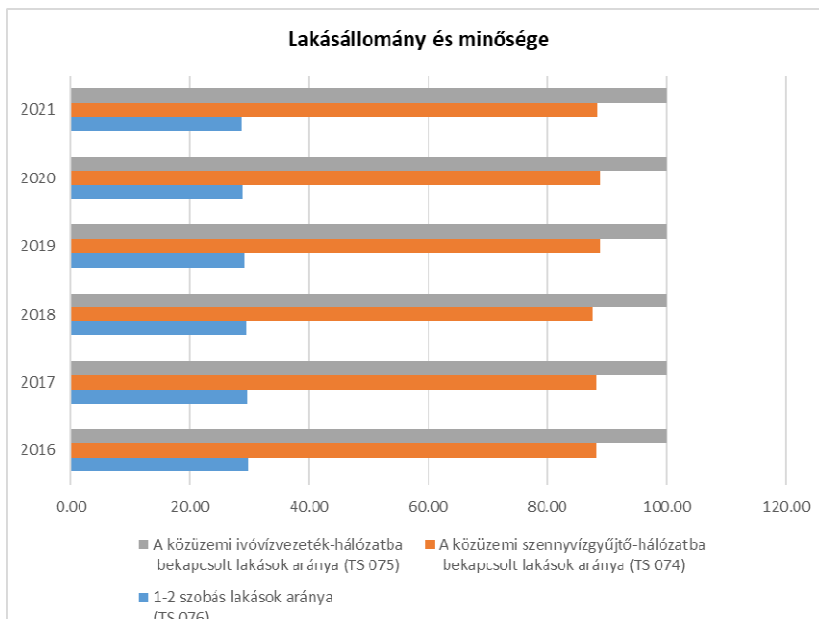


Az elmúlt években a lakosságszám jelentősen emelkedett. Ez elsősorban a betelepülő fiatal házásoknak köszönhető, akiknél gyakori a 3-4 gyermek vállalása. Korösszetételét tekintve a településen többen vannak a fiatalok.

Az öregedési index ábrájából kiolvasható, hogy a 65 év feletti állandó lakosok számához képest 0-14 éves korú állandó lakosok száma folyamatosan emelkedik.

3.4.1. számú táblázat - Lakásállomány						
Év	Lakásállomány (db) (TS 073)	Épített lakások száma (TSv 077)	Épített lakások száma 1000 lakásra (TS 078)	1-2 szobás lakások aránya (TS 076)	A közüzemi szennyvízgyűjtő-hálózatba bekapcsolt lakások aránya (TS 074)	A közüzemi ivóvízvezeték-hálózatba bekapcsolt lakások aránya (TS 075)
	db	db	db	%	%	%
2016	687	3	4.37	29.84	88.21	100.00
2017	692	5	7.23	29.62	88.15	100.00
2018	697	5	7.17	29.41	87.66	100.00
2019	703	6	8.53	29.16	88.76	100.00
2020	715	12	16.78	28.81	88.81	100.00
2021	723	8	11.07	28.77	88.38	100.00

Forrás: TeIR, KSH Tstar, önkormányzati adatok



Figyelembe vesszük a kormányzati politikát, amely megnöveli a gyermekvállalási kedvet. A településen is megindult a telkek értékesítése és a beköltözések száma is megnövekedett. Korábban is voltak beköltözési hullámok az elmúlt évben megnövekedett építkezési hajlamot és ennek következtében a folyamatosan épülő családi házakat, így megállapíthatjuk, hogy az elkövetkezendő két évben a számok emelkedni fognak és a 2021. évhez képest még magasabb lesz.

Táblák: 1. 2. 3. 4. 5.

## Értékeink, küldetésünk

A mindenki számára egyenlő esélyeket biztosító társadalom megköveteli a társadalmi érvényesülést gátló akadályok elmozdítását, valamint egy olyan légkör kialakítását, melyben a sokféleség a társadalmi-gazdasági életerő forrását jelenti.

Az elvárások alapján az országok – régiók, kistérségek, települések – feladata a társadalmi egyenlőtlenségek csökkentése.

Az esélyegyenlőség biztosítása és előmozdítása jól elkülöníthető fogalmak, melyek egyben egymást kiegészíthető célokat jelölnek meg:

- az esélyegyenlőség biztosítása olyan, általában passzív cselekedet, amely valamit kinyit, lehetővé tesz az adott védett csoport számára is,
- az esélyegyenlőség előmozdítása aktív cselekedet, melynek eredményeként a védett csoport tagjai valóban élni tudnak a számukra is nyitott lehetőségekkel.

Az esélyegyenlőség érvényesüléséről csak akkor beszélhetünk, ha mindkét cél egyszerre teljesül: az adott védett csoport tényleges résztvevővé válik.

Ennek érdekében a fogadókészséget fejleszteni kell, ki kell alakítani

- a megkülönböztetés tilalmát,
- az egyenlő bánásmódot,
- az emberi méltóság tiszteletben tartását,
- a társadalmi szolidaritást.

Az esélyegyenlőség pozitív befolyásolásához megerősítő intézkedéseket kell kidolgozni, melynek stratégiai terve az esélyegyenlőségi program. A program része

- a körültekintő, részletes helyzetelemzés,
- az alapelvek, célok meghatározása,
- a továbblépés lehetőségeinek megkeresése a partnerségi megközelítés lehetőségének számba vételével.

Az esélyegyenlőség előmozdítása konkrét, a hátrányok kiegyenlítését segítő intézkedések

#### Értékeink, küldetésünk

végrehajtásával érhető el. Ennek érdekében az állami intézkedések keretén belül a területet érintő szabályozás olyan lehetőségeket biztosít, melyek a közösségi erőforrások leghatékonyabb felhasználását teszik lehetővé.

Tordas a helyi esélyegyenlőségi program megalkotásával meg kívánja erősíteni lakosaiban, hogy a település lakói, szervezetei, az önkormányzat összefogással, együttműködéssel, gyümölcsöző kapcsolatokkal, partnerekkel építse saját községét. A felnövekvő nemzedékek számára lehetőségeket kíván teremteni a tanulásra, az értelmes szabadidő eltöltésre, a helyi társadalomba történő integrálódásra. Önkormányzatának egyik kiemelt célja az egészséges életmód feltételeinek javítása a településen. Ennek eszköze a sportolás, szabadterei játékok tereinek, tárgyi feltételeinek fejlesztése. Ennek érdekében egy komplex programot dolgoztunk ki a falu több pontján kialakítandó, a szabadidő aktív eltöltését segítő eszközök telepítésével, sportolási terek kialakításával. Ebbe a koncepcióba illeszkedik az iskola alsó udvarára létrehozott kültéri sportpark, mely a meglévő Tordas-Gyúró kerékpárút (Budapest-Balaton kerékpárút része) mellett helyezkedik el. Állandó települési programjaink: Majális-Duatlon (május 1.), Falunap (augusztus 20.), Hangya Nap (szeptember közepe), Jótékonysági Futás (április). Ezeknek a rendezvényeknek mindig része a sport, az egészségre nevelés. Az iskolában minden év végén sportnapok vannak, ahol a gyerekek különböző sporttevékenységeket próbálnak ki és versenyeznek.

A fogyatékos személyekkel kapcsolatban a közintézményekben meglévő akadálymentesítés mellett az ügyintézésben lépéseket kíván tenni a könnyebb és akadálymentes módokat felé. Az idősödő lakosságnak olyan megoldásokat dolgozz ki, amelyekkel minél tovább aktív tagjai maradhatnak a település társadalmi életének, egészségük megőrzését elősegítheti, információhoz juthatnak, és ha szükségét látják, megfelelő és jó szintű ellátást vehessenek igénybe. Tordas az a hely legyen, ahol jó élni.

### A Helyi Esélyegyenlőségi Program átfogó célja

Tordas település Önkormányzata az Esélyegyenlőségi Program elfogadásával érvényesíteni kívánja:

az egyenlő bánásmód, és az esélyegyenlőség biztosításának követelményét,

a közszolgáltatásokhoz történő egyenlő hozzáférés elvét,

a diszkriminációmentességet,

szegregációmentességet,

a foglalkoztatás, a szociális biztonság, az egészségügy, az oktatás és a lakhatás területén a helyzetelemzés során feltárt problémák komplex kezelése érdekében szükséges intézkedéseket.

A köznevelési intézményeket – az óvoda kivételével – érintő intézkedések érdekében együttműködik az intézményfenntartó központ területi szerveivel (tankerülettel).

A településen élő hátrányos helyzetű csoportok helyzetének feltérképezése és a feltárt problémák komplex kezelésre szolgáló (más települési programokkal összehangolt) intézkedési terv megalkotása, a helyben érintett szereplők bevonásával, szükség szerint a települések közötti együttműködések kialakításával.

### A HEP helyzetelemző részének célja

Elsődleges célunk számba venni a 321/2011. (XII. 27.) Korm. rendelet 1. § (2) bekezdésében nevesített, esélyegyenlőségi szempontból fókuszban lévő célcsoportokba tartozók számát és arányát, valamint helyzetét a településen.

E mellett célunk a célcsoportba tartozókra vonatkozóan áttekinteni a szolgáltatásokhoz történő hozzáférésük alakulását, valamint feltárni az ezeken a területeken jelentkező problémákat.

További célunk meghatározni az e csoportok esélyegyenlőségét elősegítő feladatokat, és azokat a területeket, melyek fejlesztésre szorulnak az egyenlő bánásmód érdekében.

A célok megvalósításának lépéseit, azok forrásigényét és végrehajtásuk tervezett ütemezését az HEP IT tartalmazza.

### A HEP IT célja

Célunk a helyzetelemzésre építve olyan beavatkozások részletes tervezése, amelyek konkrét elmozdulásokat eredményeznek az esélyegyenlőségi célcsoportokhoz tartozók helyzetének javítása szempontjából.

További célunk meghatározni a beavatkozásokhoz kapcsolódó kommunikációt.

Szintén célként határozzuk meg annak az együttműködési rendszernek a felállítását, amely a programalkotás és végrehajtás során biztosítja majd a megvalósítás, nyomon követés, ellenőrzés-értékelés, kiigazítás támogató strukturális rendszerét, vagyis a HEP Fórumot és a hozzá kapcsolódó tematikus munkacsoportokat.

### A HEP jelentősége

A HEP-ek nem csupán a felzárkózási stratégia településszintű megvalósításának alapegységei, hanem fontos szerepet töltenek be a kormányzati konzultációs rendszerben azzal, hogy

megteremtik a lehetőséget a kormányzati célok társadalmosítására, a fejlesztési elképzelésekhez történő csatlakozásra és fordított irányban az alulról felfelé történő információáramlásban is lehetőséget biztosítanak a településszintű előrehaladás nyomon követésére és fejlesztési igények megfogalmazására a felzárkózási, esélyteremtési feladatokhoz kapcsolódóan



## 1. Jogszabályi háttér bemutatása

### 1.1 A program készítését előíró jogszabályi környezet rövid bemutatása

Az Alaptörvény 4. módosításával bekerült a XV. cikk (4) pontjaként, hogy „Magyarország az esélyegyenlőség és a társadalmi felzárkózás megvalósulását külön intézkedésekkel segíti.”

A helyi esélyegyenlőségi program elkészítését az egyenlő bánásmódról és az esélyegyenlőség előmozdításáról szóló 2003. évi CXXV. törvény (továbbiakban: Ebktv.) előírásai alapján végeztük. A program elkészítésére vonatkozó részletszabályokat a törvény végrehajtási rendeletei,

- a helyi esélyegyenlőségi programok elkészítésének szabályairól és az esélyegyenlőségi mentorokról” szóló 321/2011. (XII.27.) Korm. rendelet „2. A helyi esélyegyenlőségi program elkészítésének szempontjai” fejezete.
- A Kormány tagjainak feladat- és hatásköréről szóló 94/2018. (V. 22.) Korm. rendelet 40. § (1) bekezdés 28. pontja értelmében a Kormány társadalmi felzárkózásért felelős tagjaként, a belügyminiszter módszertani útmutatót tesz közzé a HEP elkészítésének részletes szempontjairól. különös figyelmet fordítva a
- a Magyarország helyi önkormányzatairól szóló 2011. évi CLXXXIX. törvény (továbbiakban: Möt.)
- a szociális igazgatásról és szociális ellátásokról szóló 1993. évi III. törvény (továbbiakban: Szt.)
- a foglalkoztatás elősegítéséről és a munkanélküliek ellátásáról szóló 1991. évi IV. törvény (továbbiakban: Ft.)
- a nemzetiségek jogairól szóló 2011. évi CLXXIX. törvény (továbbiakban: nemzetiségi törvény)
- az egészségügyről szóló 1997. évi CLIV. törvény (továbbiakban: Eütv.)
- a gyermekek védelméről és a gyámügyi igazgatásról szóló 1997. évi XXXI. törvény (továbbiakban: Gyvt.)
- a nemzeti köznevelésről szóló 2011. évi CXCV. törvény (továbbiakban: Nkntv.)

előírásaira.

## 2. Stratégiai környezet bemutatása

A felzárkózás politika alapidokumentumaként Magyarország Kormánya 2011-ben fogadta el a Nemzeti Társadalmi Felzárkózási Stratégiát [1430/2011. (XII. 13.) Korm. hat.], majd 2014-ben annak frissítéseként a Magyar Nemzeti Társadalmi Felzárkózási Stratégia II-t [1603/2014. (XI. 4.) Korm. hat.] 2021-ben elkészült a **Magyar Nemzeti Társadalmi Felzárkózási Stratégia 2030** (MNTFS 2030), amely a következő 10 évre alapozza meg a felzárkózás-politika fő irányait.

**Új Roma Stratégia (2019-2030)**

**Nemzeti Ifjúsági Stratégia (2009-2024)**

**„Legyen jobb a gyermekeknek” Nemzeti Stratégia (2007-2032)**

**„A nők szerepének erősítése a családban és a társadalomban” (2021–2030)**

## **Idősügyi Nemzeti Stratégia (2010-2022), (2023-2024) Országos Fogytékosságügyi Program (2015-2025)**

A HEP-ekben leképeződik a felzárkózási stratégia szemlélete, így azok a felzárkózás politika helyi szintű részeként és a végrehajtás eszközeiként működnek.

A helyi felzárkózás politika tervezési alapjaként épít a HEP-ekre a Pénzügyminisztérium összefogásában készült **Nemzeti Fejlesztés 2030, Országos Fejlesztési és Területfejlesztési Koncepció** is.

Az Ebktv. 31. § (2) bekezdése értelmében **a programalkotás során gondoskodni kell a HEP és a települési önkormányzat által készítendő egyéb fejlesztési tervek, koncepciók, továbbá a köznevelési esélyegyenlőségi terv, illetve a szakképzési esélyegyenlőségi terv és az integrált településfejlesztési stratégia antiszegregációs célkitűzéseinek összhangjáról.**

### **2.1 Kapcsolódás helyi stratégiai és települési önkormányzati dokumentumokkal, koncepciókkal, programokkal**

(Költségvetési koncepció, Gazdasági program, Szolgáltatástervezési koncepció, Településfejlesztési stratégia, Településrendezési terv, Településszerkezeti terv, Településfejlesztési koncepció stb.)

### **2.2 A helyi esélyegyenlőségi program térségi, társulási kapcsolódásainak bemutatása**

A 2011. évben elfogadott esélyegyenlőségi terv kistérségi szinten készült el.

### **2.3 A települési önkormányzat rendelkezésére álló, az esélyegyenlőség szempontjából releváns adatok, kutatások áttekintése, adathiányok kimutatása**

A 2/2012. (VI. 5.) EMMI rendelet 1. számú mellékletében meghatározott nyilvántartások, valamint az önkormányzatnak rendelkezésére álló adatok.

## **3. A mélyszegénységben élők és a romák helyzete, esélyegyenlősége**

A településen a mélyszegénység nem jellemző. A választásokat megelőzően egyetlen egy lakos sem nyilatkozott roma származásáról. Az önkormányzat 1 roma családról (6 fő) tud.

### **3.1 Jövedelmi és vagyoni helyzet**

A település adóerő-képessége 2017-ben 21.470.994 Ft volt.

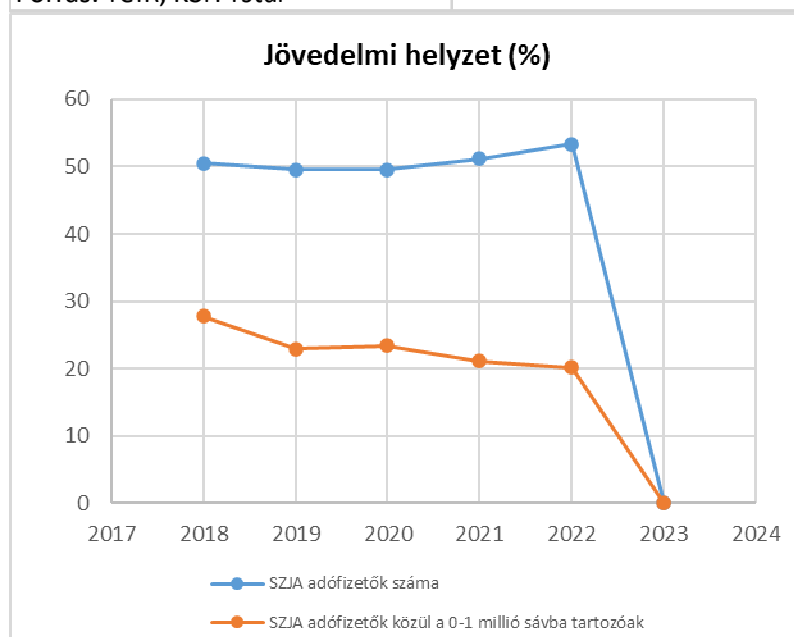
Tordason 2016-ban 687 db, 2020-ban 1669 lakást, tartottak nyilván, amelynek döntő többsége összkomfortos fokozatú. A személygépkocsik száma 1168 db volt.

Tábla:3.1

### 3.2 Foglalkoztatottság, munkaerő-piaci integráció

3.1. számú táblázat - Jövedelmi helyzet		
Év	Az SZJA adófizetők száma	Az SZJA adófizetők közül a 0-1 millió forintos jövedelemsávba tartozók
	az állandó népesség %-ában (TS 059)	az állandó népesség %-ában (TS 060)
2018	50.50	27.81
2019	49.60	22.90
2020	49.54	23.42
2021	51.17	21.09
2022	53.33	20.17
2023	0.00	0.00

Forrás: TeIR, KSH Tstar



A HEP-ben elhelyezett táblázatokba gyűjtött adatok, valamint a helyi önkormányzat a foglalkoztatás elősegítéséről és a munkanélküliek ellátásáról szóló 1991. évi IV. törvény (továbbiakban: Ft.) és a MötV-ben foglalt feladatai alapján településünkre jellemző foglalkoztatottságot, munkaerő-piaci lehetőségeket kívánjuk elemezni az elmúlt évek változásainak bemutatásával, a különböző korosztályok, illetve nemek szerinti bontásban. Az elemzést összevetjük térségi és országos adatokkal is.

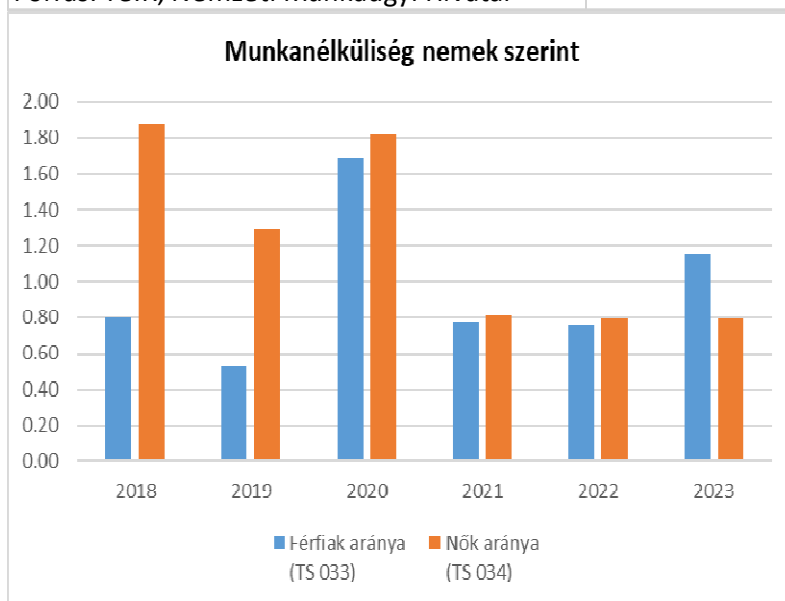
- a) foglalkoztatottak, munkanélküliek, tartós munkanélküliek helyzete;

Tábla:3.2.1.; 3.2.2.; 3.2.3.

### 3.2. 1. számú táblázat - Munkanélküliségi ráta nemek szerint

Év	Nyilvántartott álláskeresők aránya az állandó népességben a 15-64 évesek körében		
	Férfiak aránya (TS 033)	Nők aránya (TS 034)	Összesen
2018	0.80	1.88	1.34%
2019	0.53	1.29	0.91%
2020	1.69	1.82	1.76%
2021	0.77	0.81	0.79%
2022	0.76	0.79	0.78%
2023	1.15	0.79	0.97%

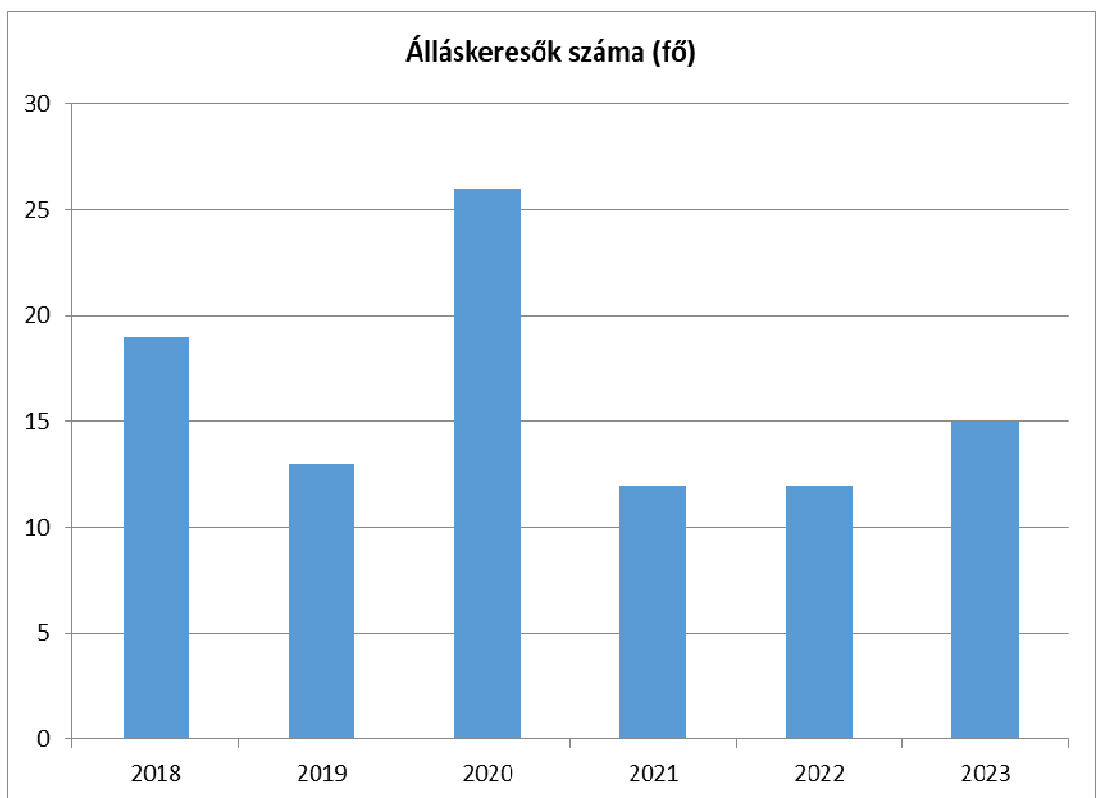
Forrás: TeIR, Nemzeti Munkaügyi Hivatal



3.2.2. számú táblázat - Nyilvántartott álláskereső száma korcsoportok szerint

Nyilvántartott álláskereső száma összesen	Év	2018	2019	2020	2021	2022	2023
	Fő összesen	19	13	26	12	12	15
20 éves, vagy az alatti (TS 037)	Fő	1.00	1.00	3.00	0.00	0.00	0.00
	%	5.26%	7.69%	11.54%	0.00%	0.00%	0.00%
21-25 év (TS 038)	Fő	1.00	2.00	1.00	1.00	0.00	2.00
	%	5.26%	15.38%	3.85%	8.33%	0.00%	13.33%
26-30 év (TS 039)	Fő	2.00	0.00	0.00	1.00	0.00	3.00
	%	10.53%	0.00%	0.00%	8.33%	0.00%	20.00%
31-35 év (TS 040)	Fő	1.00	0.00	2.00	0.00	1.00	1.00
	%	5.26%	0.00%	7.69%	0.00%	8.33%	6.67%
36-40 év (TS 041)	Fő	1.00	2.00	3.00	1.00	2.00	0.00
	%	5.26%	15.38%	11.54%	8.33%	16.67%	0.00%
41-45 év (TS 042)	Fő	1.00	2.00	5.00	0.00	0.00	0.00
	%	5.26%	15.38%	19.23%	0.00%	0.00%	0.00%
46-50 év (TS 043)	Fő	5.00	0.00	1.00	2.00	1.00	2.00
	%	26.32%	0.00%	3.85%	16.67%	8.33%	13.33%
51-55 év (TS 044)	Fő	4.00	5.00	3.00	0.00	1.00	1.00
	%	21.05%	38.46%	11.54%	0.00%	8.33%	6.67%
56-60 év (TS 045)	Fő	0.00	0.00	3.00	1.00	1.00	1.00
	%	0.00%	0.00%	11.54%	8.33%	8.33%	6.67%
61 éves, vagy afeletti (TS 046)	Fő	3.00	1.00	5.00	6.00	6.00	5.00
	%	15.79%	7.69%	19.23%	50.00%	50.00%	33.33%

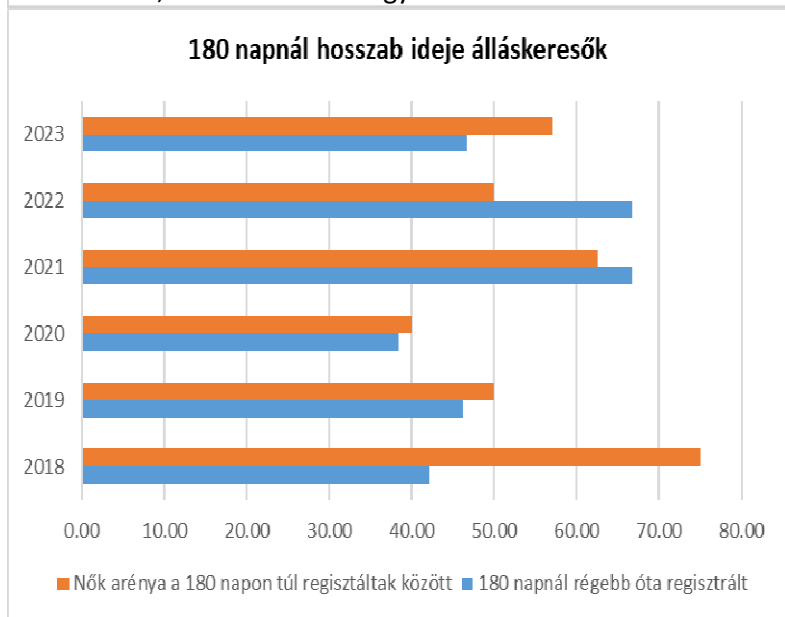
Forrás: TeIR, Nemzeti Munkaügyi Hivatal



**3.2.3. számú tábla - A 180 napnál hosszabb ideje nyilvántartott álláskeresők aránya**

Év	180 napnál hosszabb ideje regisztrált munkanélküliek aránya (TS 057)	Nők aránya a 180 napon túli nyilvántartott álláskeresőkön belül (TS 058)
	%	%
2018	42.11	75.00
2019	46.15	50.00
2020	38.46	40.00
2021	66.67	62.50
2022	66.67	50.00
2023	46.67	57.14

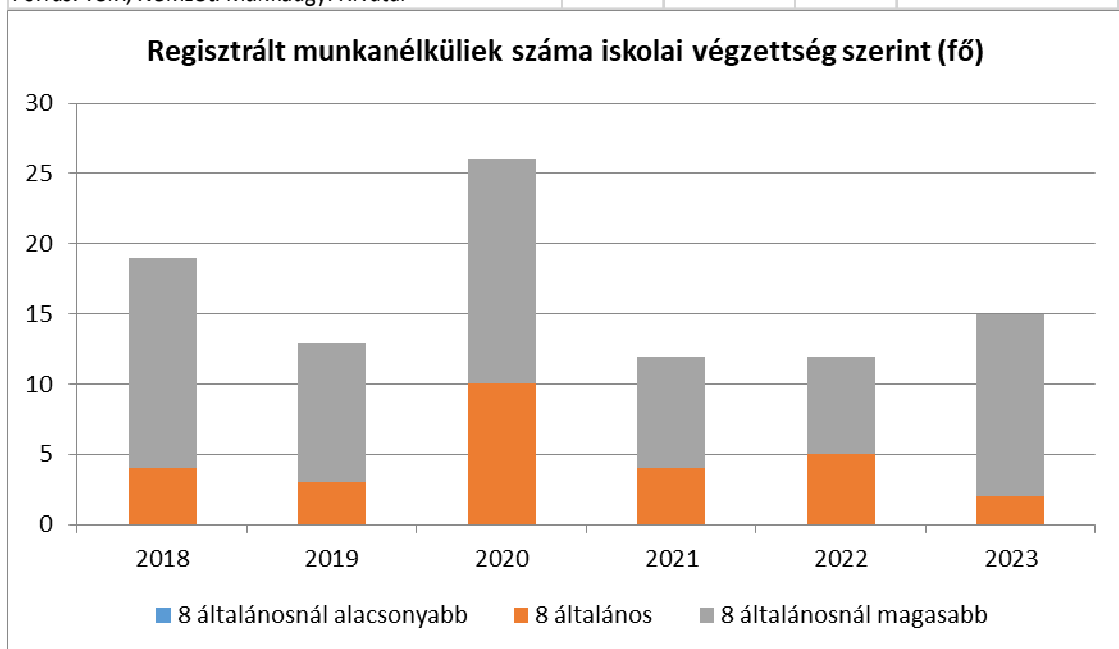
Forrás: TeIR, Nemzeti Munkaügyi Hivatal



- b) alacsony iskolai végzettségűek foglalkoztatottsága;  
Tábla:3.2.4.

3.2.4. számú táblázat - Regisztrált munkanélküliek/nyilvántartott álláskeresők száma iskolai végzettség szerint							
Év	Regisztrált munkanélküliek/nyilvántartott álláskeresők száma összesen (TS 052)	Regisztrált munkanélküliek/nyilvántartott álláskeresők megoszlása iskolai végzettség szerint					
		8 általánosnál alacsonyabb végzettség (TS 036)		Általános iskolai végzettség (TS 035)		8 általánosnál magasabb iskolai végzettség	
		Fő	%	Fő	%	Fő	%
2018	19	0	0.00%	4	21.05%	15	78.95%
2019	13	0	0.00%	3	23.08%	10	76.92%
2020	26	0	0.00%	10	38.46%	16	61.54%
2021	12	0	0.00%	4	33.33%	8	66.67%
2022	12	0	0.00%	5	41.67%	7	58.33%
2023	15	0	0.00%	2	13.33%	13	86.67%

Forrás: TeIR, Nemzeti Munkaügyi Hivatal



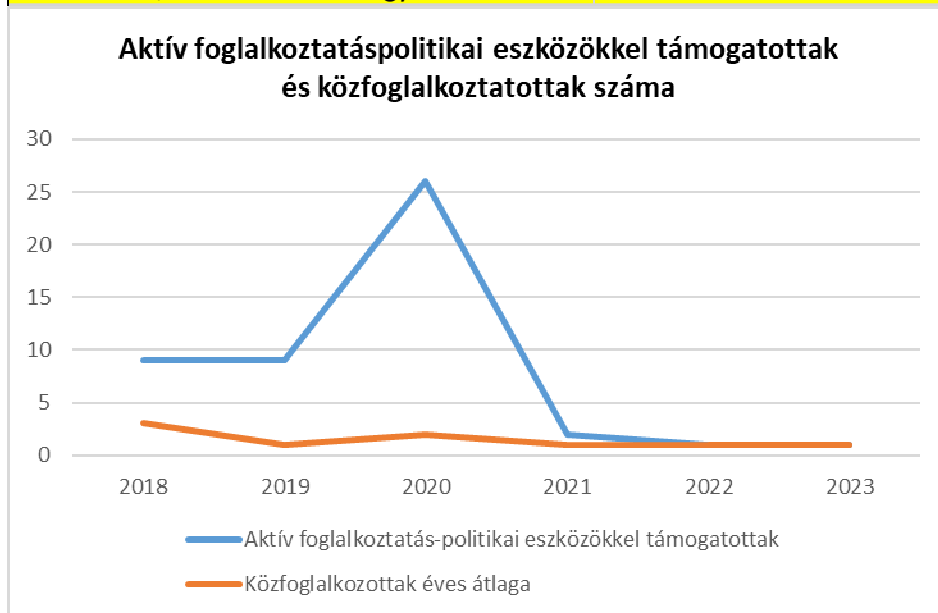
- c) közfoglalkoztatás, közfoglalkoztatásból az elsődleges munkaerőpiacra történő átlépés lehetőségei;

*Tábla: 3.2.5.*

Az önkormányzat az állami támogatásokat felhasználva, azt saját forrásokkal kiegészítve próbál közfoglalkoztatás keretében munkát, ezáltal jövedelmet biztosítani azoknak, akik tartósan vagy időlegesen munkanélküliek

3.2.5. számú táblázat - Foglalkoztatáspolitikai		
Év	Aktív foglalkoztatás-politikai eszközökkel támogatottak száma (TS 050)	Közfoglalkoztatottak száma (TS 055)
	Fő	(éves átlag - fő)
2018	9	3
2019	9	1
2020	26	2
2021	2	1
2022	1	1
2023	1	1

Forrás: TeIR, Nemzeti Munkaügyi Hivatal



- d) a foglalkoztatáshoz való hozzáférés esélyének mobilitási, információs és egyéb tényezői; közlekedés, potenciális munkalehetőségek, tervezett beruházások, lehetséges vállalkozási területek, helyben/térségben működő foglalkoztatási programok;  
A közlekedési lehetőségek meghatározzák a munkavállalás lehetőségeit.
- e) Jelentős foglalkoztató az Értelmi Fogyatékosok Otthona, amely a környező településekről vonz munkaerőt, valamint a helyi Önkormányzat intézményhálózata.
- f) Munkalehetőséget biztosító önkormányzati beruházás van folyamatban. Az Agrárlogisztikai Központ 2020-ban elkészült.
- g) A Fejér Megyei Kormányhivatal Martonvásári Járási Hivatala Foglalkoztatási Osztályával az önkormányzat szorosan együttműködik.

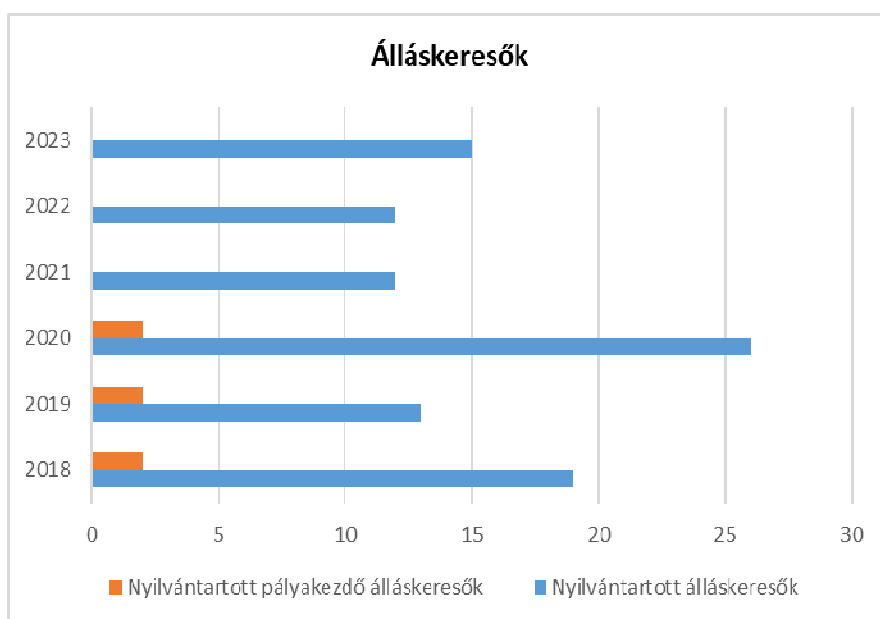


- h) fiatalok foglalkoztatását és az oktatásból a munkaerőpiacra való átmenetet megkönnyítő programok a településen; képzéshez, továbbképzéshez való hozzáférésük;

Tábla: 3.2.6. A települési önkormányzat nem szervezett ilyen programokat.

3.2.6. számú táblázat - Pályakezdő álláskeresők száma		
Év	Nyilvántartott álláskeresők száma (TS 052)	Nyilvántartott pályakezdő álláskeresők száma (TS 053)
	Fő	Fő
2018	19	2
2019	13	2
2020	26	2
2021	12	0
2022	12	0
2023	15	0

Forrás: TeIR, Nemzeti Munkaügyi Hivatal



- i) munkaerő-piaci integrációt segítő szervezetek és szolgáltatások feltérképezése, szakképzéshez, felnőttképzéshez és egyéb munkaerő-piaci szolgáltatásokhoz való hozzáférés, helyi foglalkoztatási programok;  
 mélyszegénységben élők és romák települési önkormányzati saját fenntartású intézményekben történő foglalkoztatása;

A településen nem jellemző a mélyszegénység, 16 fő roma kisebbség él a községben.

hátrányos megkülönböztetés a foglalkoztatás területén; Az önkormányzatnak ilyenről nincs tudomása.

- j) ndkívüli támogatások számát az elmúlt öt évben az alábbi táblázat foglalja  
összedigitális ismeretek megszerzésének és hozzáféréseinek lehetőségei. a  
kulturális, közművelődési szolgáltatásokhoz való hozzáférés is biztosított.  
Népszerű volt a „Kattints Nagyi!” tanfolyam

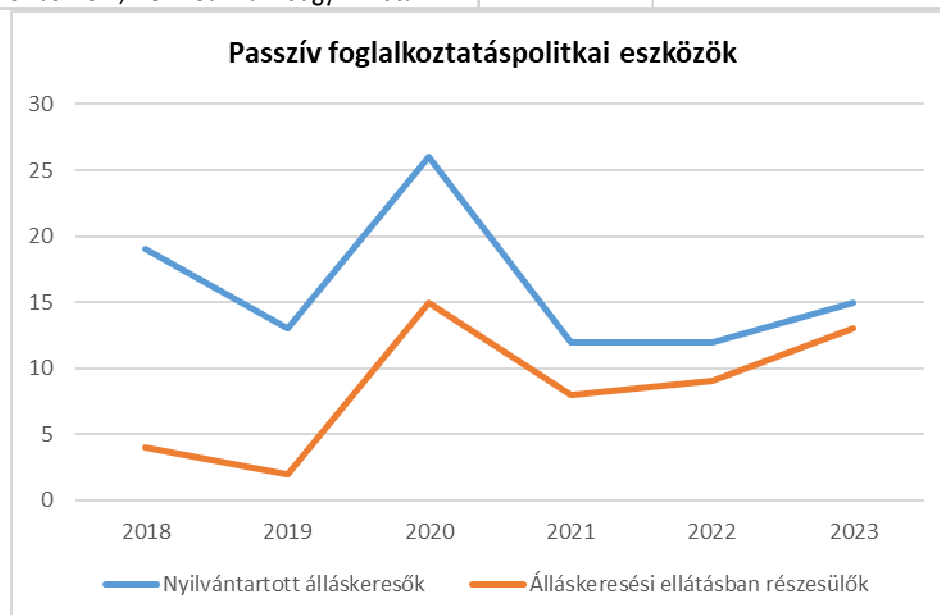
### 3.3 Pénzbeli és természetbeni szociális ellátások, aktív korúak ellátása, munkanélküliséghez kapcsolódó támogatások

Tábla:3.3.1.; 3.3.2.; 3.3.3.

Tordas Község Önkormányzata biztosítja és a Szociális. Rendeletben szabályozza a jogszabályban meghatározott rendszeres megélhetést nyújtó települési támogatásokat. Az Önkormányzatnál a szociális rászorultságtól függő – rendszeres és rendkívüli – pénzbeli és természetbeni ellátások ügyintézését a Tordasi Polgármesteri Hivatal előadója látja el. Az ügyfélforgalmi adatokat és a megállapított rendszeres és re

3.3. 1. számú táblázat - Passzív foglalkoztatás-politikai eszközök - Álláskeresők ellátásai I.				
Év	Nyilvántartott álláskeresők száma (TS 052)		Álláskeresési ellátásban részesülő nyilvántartott álláskeresők száma (TS 047)	
	Fő	15-64 év közötti népesség %-ában	Fő	Nyilvántartottak %-ában
2018	19	1.26%	4	21.05%
2019	13	0.86%	2	15.38%
2020	26	1.66%	15	57.69%
2021	12	0.75%	8	66.67%
2022	12	0.76%	9	75.00%
2023	15	0.95%	13	86.67%

Forrás: TeIR, Nemzeti Munkaügyi Hivatal

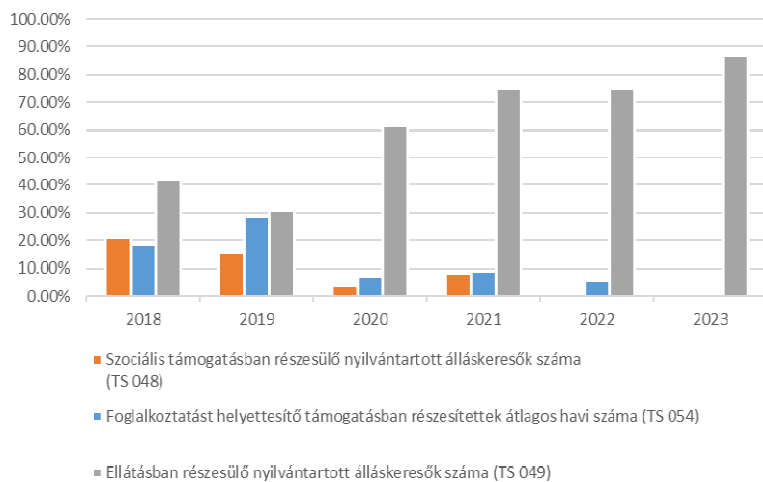


3.3.2. számú táblázat - Passzív foglalkoztatás-politikai eszközök - Álláskeresők ellátásai II.

Év	Szociális támogatásban részesülő nyilvántartott álláskeresők száma (TS 048)		Foglalkoztatást helyettesítő támogatásban részesítettek átlagos havi száma (TS 054)		Ellátásban részesülő nyilvántartott álláskeresők száma (TS 049)	
	Fő	Nyilvántartottak %-ában	Fő	Nyilvántartottak %-ában	Fő	Nyilvántartottak %-ában
2018	4	21.05%	4	18.53%	8	42.11%
2019	2	15.38%	4	28.62%	4	30.77%
2020	1	3.85%	2	6.77%	16	61.54%
2021	1	8.33%	1	9.00%	9	75.00%
2022	0	0.00%	1	5.58%	9	75.00%
2023	0	0.00%	0	0.00%	13	86.67%

Forrás: TeIR, Nemzeti Munkaügyi Hivatal

Passzív foglalkoztatás-politikai eszközökkel támogatottak száma a 15-64 év közötti népesség arányában II. (%)

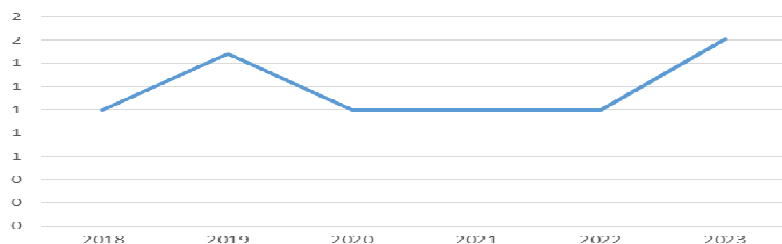


3.3.3. számú táblázat - Egészségkárosodási és gyermekfelügyeleti támogatás

Év	Egészségkárosodási és gyermekfelügyeleti támogatásban részesítettek havi átlagos száma (TS 056)	
	fő	
2018	1	
2019	1	
2020	1	
2021	1	
2022	1	
2023	2	

Forrás: TeIR, KSH

Lü. károsodási és gyf. támogatásban részesülők



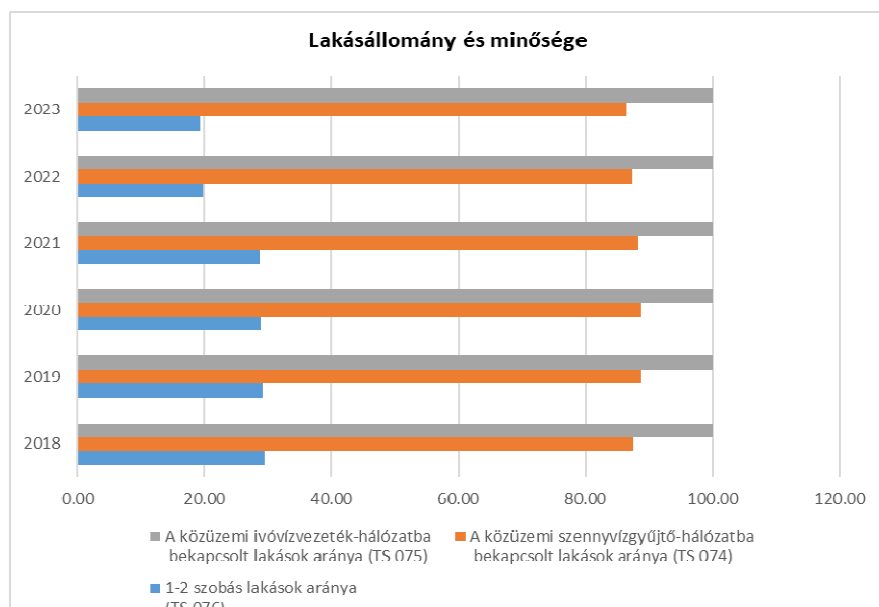
### 3.4 Lakhatás, lakáshoz jutás, lakhatási szegregáció

E fejezetben a lakhatáshoz kapcsolódó területet elemezzük, kiemelve a bérlakás-állományt, a szociális lakhatást, az egyéb lakáscélra nem használt lakáscélú ingatlanokat, feltárva a településen fellelhető elégtelen lakhatási körülményeket, veszélyeztetett lakhatási helyzeteket és hajléktalanságot, illetve a lakhatást segítő támogatásokat. E mellett részletezzük a lakhatásra vonatkozó egyéb jellemzőket, elsősorban a szolgáltatásokhoz való hozzáférést.

Tábla:3.4.1.

3.4.1. számú táblázat - Lakásállomány						
Év	Lakásállomány (db) (TS 073)	Épített lakások száma (TSv 077)	Épített lakások száma 1000 lakásra (TS 078)	1-2 szobás lakások aránya (TS 076)	A közüzemi szennyvízgyűjtő-hálózatba bekapcsolt lakások aránya (TS 074)	A közüzemi ivóvízvezeték-hálózatba bekapcsolt lakások aránya (TS 075)
	db	db	db	%	%	%
2018	697	5	7.17	29.41	87.66	100.00
2019	703	6	8.53	29.16	88.76	100.00
2020	715	12	16.78	28.81	88.81	100.00
2021	723	8	11.07	28.77	88.38	100.00
2022	741	12	16.19	19.84	87.45	100.00
2023	760	19	25.00	19.34	86.45	100.00

Forrás: TeIR, KSH Tstar, önkormányzati adatok



#### a) bérlakás-állomány

Tábla:3.4.2. opcionális

b) szociális lakhatás: települési önkormányzat a különleges élethelyzetbe került lakosoknak lehetőségei függvényében ideiglenes lakhatást biztosít, a lakhatási problémáik megoldásáig.

3.4.2. számú táblázat - Bérlet és szociális lakás állomány <i>opcionális (önkormányzati adatok)</i>							
Év	Lakásállomány (db) (TS 073)	Ebből elégtelen lakhatási körülményeket biztosító lakások száma	Bérlet állomány (db)	Ebből elégtelen lakhatási körülményeket biztosító lakások száma	Szociális lakásállomány (db)	Ebből elégtelen lakhatási körülményeket biztosító lakások száma	Egyéb lakáscélra használt nem lakáscélú ingatlanok (db)
	db	db	db	db	db	db	db
2018	697	n.a.	n.a.	n.a.	n.a.	n.a.	n.a.
2019	703	n.a.	n.a.	n.a.	n.a.	n.a.	n.a.
2020	715	n.a.	n.a.	n.a.	n.a.	n.a.	n.a.
2021	723	n.a.	n.a.	n.a.	n.a.	n.a.	n.a.
2022	741	n.a.	n.a.	n.a.	n.a.	n.a.	n.a.
2023	760	n.a.	n.a.	n.a.	n.a.	n.a.	n.a.

Forrás: TeIR, KSH Tstar, önkormányzati adatok

c) egyéb lakáscélra használt nem lakáscélú ingatlanok

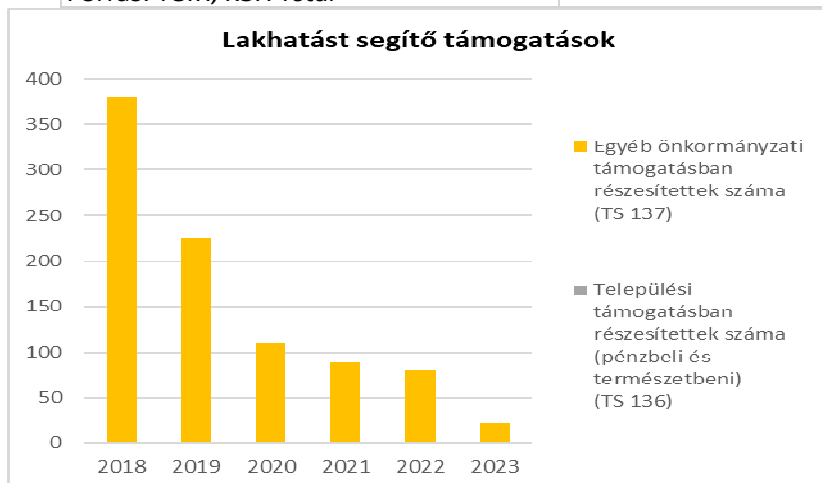
0 db

e) lakhatást segítő támogatások Tordas Község Önkormányzata biztosítja és a Szociális. Rendeletben szabályozza a jogszabályban meghatározott rendszeres megélhetést nyújtó települési támogatásokat. lakásfenntartási támogatás, rendkívüli települési támogatás, tűzifa támogatás.

Tábla: 3.4.3.

3.4.3. számú táblázat - Lakhatást segítő támogatások		
Év	Települési támogatásban részesítettek száma (pénzbeli és természetbeni) (TS 136)	Egyéb önkormányzati támogatásban részesítettek száma (TS 137)
	Fő	Fő
2018	n.a.	380
2019	n.a.	226
2020	n.a.	110
2021	n.a.	89
2022	n.a.	80
2023	n.a.	22

Forrás: TeIR, KSH Tstar



f) eladósodottság

pontos mértéke nem ismert, az önkormányzat felé fizetendő közterheket a lakosság egyre nehezebben tudja megfizetni.

g) lakhatás egyéb jellemzői: külterületeken és nem lakóövezetben elhelyezkedő lakások, minőségi közszolgáltatásokhoz, közműszolgáltatásokhoz, közösségi közlekedéshez való hozzáférés bemutatása

a külterületeken és nem lakóövezetben elhelyezkedő lakások számára a hulladékkezelési közszolgáltatás biztosított. A minőségi közszolgáltatásokhoz, közműszolgáltatásokhoz történő hozzáférést a lakóknak egyénileg kell megszervezniük. Ezek a területek közösségi közlekedéssel nem megközelíthetőek.

### 3.5 Telepek, szegregátumok helyzete

a) a telep, /szegregátum mint lakókörnyezet jellemzői (kiterjedtsége, területi elhelyezkedése, megközelíthetősége, a közösségi közlekedés, és a munkába jutás egyéb lehetőségei, lakásállományának állapota, közműellátottsága, közszolgáltatásokhoz való hozzáférés lehetőségei, egyéb környezet-egészségügyi jellemzői);

nincs jelen a településen e probléma

a telepen, /szegregátumokban élők általános jellemzői és társadalmi problémák szempontjából főbb mutatói: életkori megoszlás, iskolai végzettség, foglalkoztatottsági helyzet, segélyezettek, hátrányos, halmozottan hátrányos helyzetű gyermekek aránya;; nincs jelen a településen e probléma.

a szegregációval veszélyeztetett területek, a lakosság területi átrendeződésének folyamatai.

nincs jelen a településen e probléma.

### 3.6 Egészségügyi és szociális szolgáltatásokhoz való hozzáférés

a) az egészségügyi alapszolgáltatásokhoz, szakellátáshoz való hozzáférés

- Tábla: 3.6.1.
- a településen egy felnőtt háziiorvosi praxis és egy önálló védőnő működik.
- az új Egészségházban átadott orvosi és védőnői rendelő, valamint a Posta mellett található gyógyszertár akadálymentesített.
- mentőállomás a 3 km-re található Martonvásáron található.

3.6.1. számú táblázat – Egészségügyi ellátás						
Év	Felnőttek és gyermekek részére szervezett háziiorvosi szolgálatok száma (TS 107)	Csak felnőttek részére szervezett háziiorvosi szolgáltatások száma (TS 106)	A házi gyermekorvosok által ellátott szolgálatok száma (TS 108)	Gyógyszertárak és fiókgyógyszertárak száma (TS 110)	Közgyógyellátási igazolvánnyal rendelkezők száma (alanyi és normatív alapon kiadott) (TS 133)	Ápolási díj, alanyi jogon: támogatásban részesítettek évi átlagos száma (TS 135)
	db	db	db	db	Fő	Fő
2018	1	0	0	1	241	1.67
2019	1	0	0	0	246	0.54
2020	1	0	0	1	239	0.00
2021	1	0	0	1	236	0.00
2022	1	0	0	1	243	0.00
2023	1	0	0	1	249	0.00

Forrás: TeIR, KSH Tstar

b) prevenció és szűrőprogramokhoz (pl. népegészségügyi, koragyermekkor kötelező szűrésekhez) való hozzáférés

különböző rendezvényekhez kapcsolódóan kisebb szűrővizsgálatok vannak.

c) fejlesztő és rehabilitációs ellátáshoz való hozzáférés  
a településen élők számára nehezen megoldható

d) közétkeztetésben az egészséges táplálkozás szempontjainak megjelenése  
az önkormányzat fenntartásában üzemelő konyha előtérbe helyezi az egészséges táplálkozás biztosítását.

e) sportprogramokhoz való hozzáférés  
településen eredményesen működő labdarúgó, lövész, cselgáncs, bridzs, *atlétika* és tenisz szakosztály működik, amelyekhez bárki csatlakozhat, s rendezvényeiken részt vehet.

f) személyes gondoskodást nyújtó szociális szolgáltatásokhoz való hozzáférés

- a személyes gondoskodást nyújtó szociális szolgáltatásokhoz való hozzáférést az önkormányzat társulás útján, a Szent László Völgye Segítő Szolgálat által biztosítja
- a szociális alapellátások: családsegítés, házi segítségnyújtás, közösségi szolgáltatások, támogató szolgáltatás, idősek nappali ellátása, családi napközi ellátás, bölcsőde

g) droprevenció szolgáltatások; Kistérségi keretek között Ráckeresztúron működik megelőző, gyógyító központ.

h) hátrányos megkülönböztetés, az egyenlő bánásmód követelményének megsértése a szolgáltatások nyújtásakor;

a szolgáltatások nyújtásakor: a települési önkormányzat ilyen eseményt nem tapasztalt.

i) előnyben részesítési (hátránykompenzáló juttatások, szolgáltatások) a szociális és az egészségügyi ellátórendszer keretein belül.

*Tábla:3.6.2.*

<b>3.6.2. Népkonyha</b>	
<b>Év</b>	<b>Népkonyhán kiosztott ételadagok száma (db)</b>
2018	n.a.
2019	n.a.
2020	n.a.
2021	n.a.
2022	n.a.
2023	n.a.

Forrás: Önkormányzati adat

### 3.7 Községi viszonyok, helyi közelet bemutatása

- a) közösségi élet szinterei, fórumai; a község gazdag kulturális értékekben és fontos feladatának tartja a kultúra és a kulturális értékek ápolását, fejlesztését. Ezt a kultúratudatos gondolkodást mutatja Tordas Község Önkormányzat Képviselő-testületének a helyi közművelődési feladatok ellátásáról szóló 5/2020. (VII. 1.) önkormányzati rendelete.

*Tábla:3.7.1.*

<b>3.7.1. számú táblázat - Intézményi ellátottság (2021)</b>			
<b>Tornateremmel, tornaszobával ellátott köznevelési intézmények száma (intézmény székhelye szerint) (TS 102)</b>	<b>Sportcsarnok, sportpálya léte (TS 103)</b>	<b>A települési könyvtárak kikölcsönzött egységeinek száma (TS 104)</b>	<b>Közművelődési intézmények száma (TS 105)</b>
<b>db</b>	<b>van/nincs</b>	<b>db</b>	<b>db</b>
0	igen	3 065	1

Forrás: TeIR, KSH Tstar

- b) közösségi együttélés jellemzői, konfliktuskezelési megoldások; a közösségi együttélés zavartalan, etnikai vagy egyéb konfliktusok nem merülnek fel.
- c) helyi közösségi szolidaritás megnyilvánulásai; a társadalmi önszerveződés és öngondoskodás egyik legfontosabb alapját az erős civil társadalom, a jól működő civil szerveződések jelentik.



Tordason jelenleg a Kulturális, Oktatási, Ifjúsági és Sport Bizottság egyik feladata a település civil életének megszervezésére.

- d) a helyben élő nemzetiségek kulturális sokszínűségének bemutatása és kulturális identitásuk megőrzésének lehetőségei;
  - az önkormányzat költségvetéséből támogatja az egyházakat, civil egyesületek egy részét, amelyek az átadott támogatásokkal évente elszámolnak
  - e) helyi lakossági önszerveződések.  
Nyugdíjas, kismama klub színes programokkal várja az érdeklődőket.

### **3.8 A roma nemzetiségi önkormányzat célcsoportokkal kapcsolatos esélyegyenlőségi tevékenysége, partnersége a települési önkormányzattal**

A településen nincs roma nemzetiségi önkormányzat. E célcsoport számára a helyi intézmények útján nyújtott szolgáltatásokat, valamint a helyi rendezvényeken való részvételt az önkormányzat biztosítja.

### **3.9 Következtetések: problémák beazonosítása, fejlesztési lehetőségek meghatározása.**

A mélyszegénységben élők és a romák helyzete, esélyegyenlősége vizsgálata során településünkön	
beazonosított problémák	fejlesztési lehetőségek
Alacsony foglalkoztatottság, foglalkoztatottságon elősegítő programok hiánya	Munkaerő-piaci eszközök kidolgozása, pl. pályázati rendszer kiépítése. Érintettek tájékoztatása a képzési, támogatási lehetőségekről, illetve programokról
munkanélküliség, elhelyezkedési gondok	közfoglalkoztatási program felülvizsgálata

## **4. A gyermekek helyzete, esélyegyenlősége, gyermekszegénység**

### **4.1 A gyermekek helyzetének általános jellemzői gyermekek száma, aránya, életkori megoszlása, demográfiai trendek**

*Tábla:4.1.*

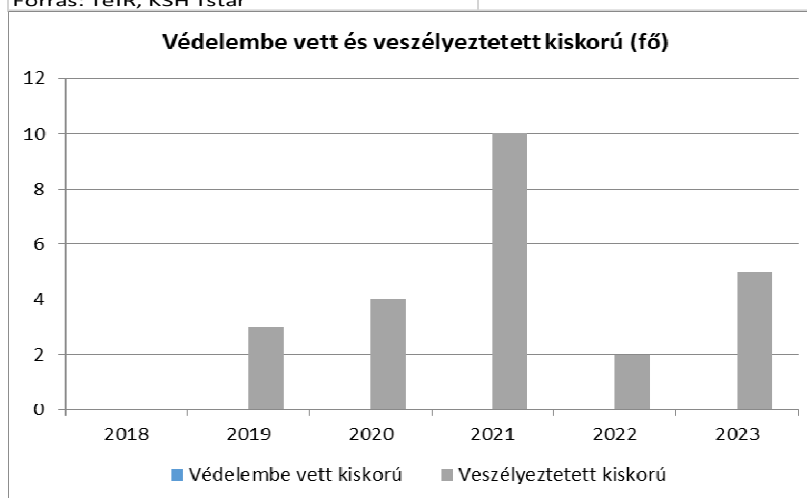
4.1. számú táblázat - Gyermekkorú népesség összetétele nemek és korcsoportok szerint (2.számú táblázatból)					
Korcsoport	Fő			Az állandó népességből a megfelelő korcsoportú nők és férfiak aránya (%)	
	Férfiak	Nők	Összesen (TS 003)	Férfiak (TS 005)	Nők (TS 007)
	Fő	Fő	Fő	%	%
Állandó népesség száma (férfiak TS 004, nők TS 006)	1 075	1 038	2 113	50.88%	49.12%
0-2 évesek (összes száma TS 008, aránya TS 009)			57	2.70%	
0-14 éves (férfiak TS 010, aránya TS 011; nők TS 012, aránya TS 013)	187	173	360	8.85%	8.19%
15-17 éves (férfiak TS 014, aránya TS 015; nők TS 016, aránya TS 017)	34	44	78	1.61%	2.08%

Forrás: TeIR, KSH Tstar

Tábla:4.1.1.

4.1.1. számú táblázat - Védelembe vett és veszélyeztetett kiskorú gyermekek		
Év	Védelembe vett kiskorú gyermekek száma (TS 116)	Veszélyeztetett kiskorú gyermekek száma (TS 115)
	Fő	Fő
2018	0	0
2019	0	3
2020	0	4
2021	0	10
2022	0	2
2023	0	5

Forrás: TeIR, KSH Tstar



- a) rendszeres gyermekvédelmi kedvezményben részesülők, valamint veszélyeztetett és védelembe vett, hátrányos helyzetű, illetve halmozottan hátrányos helyzetű gyermekek, valamint fogyatékkal élő gyermekek jellemzői, egészségügyi, szociális, lakhatási helyzete; a mellékletben szereplő statisztikai táblázat mutatja be a számarányokat.
- b) az egészségügyi, szociális és lakhatási helyzet – néhány kivétellel – megfelelőnek mondható.

a mellékletben szereplő statisztikai táblázat mutatja be.

Tábla:4.1.2.

4.1.2. számú táblázat - Rendszeres gyermekvédelmi kedvezményben részesítettek	
Év	Rendszeres gyermekvédelmi kedvezményben részesítettek évi átlagos száma (TS 111)
	Fő
2018	11
2019	13
2020	14
2021	2
2022	3
2023	0

Forrás: TeIR, KSH Tstar, Önkormányzati adatok

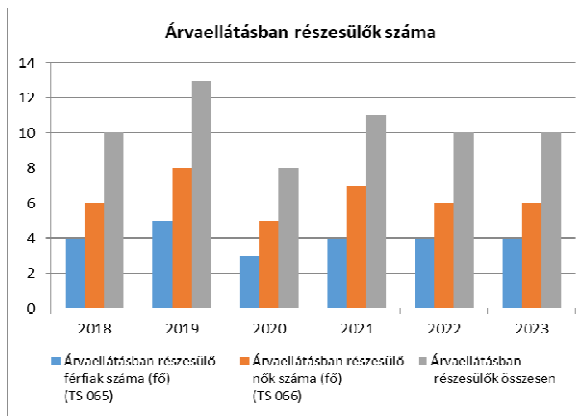


a gyermek jogán járó helyi juttatásokban részesülők helyzete; a mellékletben szereplő statisztikai táblázat mutatja be.

Tábla: 4.1.3.

4.1.3. számú táblázat - Árvaeállítás			
Év	Árvaeállításban részesülő férfiak száma (fő) (TS 065)	Árvaeállításban részesülő nők száma (fő) (TS 066)	Árvaeállításban részesülők összesen
	Fő	Fő	Fő
2018	4	6	10
2019	5	8	13
2020	3	5	8
2021	4	7	11
2022	4	6	10
2023	4	6	10

Forrás: TeIR, KSH Tstar, Önkormányzati adatok



c) ingyenes vagy kedvezményes iskolai étkeztetésben részesülők jellemzői a mellékletben szereplő statisztikai táblázat mutatja be

*Tábla: 4.1.4. opcionális*

4.1.4. számú táblázat – Kedvezményes óvodai - iskolai juttatásokban részesülők száma (A táblázat kitöltése és elemzése opcionális.)						
Év	Ingyenes étkezésben résztvevők száma óvoda	Ingyenes étkezésben résztvevők száma iskola 1-8. évfolyam	50 százalékos mértékű kedvezményes étkezésre jogosultak száma 1-13. évfolyam	Ingyenes tankönyvellátásban részesülők száma	Óvodáztatási támogatásban részesülők száma	Nyári étkeztetésben részesülők száma
	Fő	Fő	Fő	Fő	Fő	Fő
2018	n.a.	n.a.	n.a.	n.a.	n.a.	n.a.
2019	n.a.	n.a.	n.a.	n.a.	n.a.	n.a.
2020	n.a.	n.a.	n.a.	n.a.	n.a.	n.a.
2021	n.a.	n.a.	n.a.	n.a.	n.a.	n.a.
2022	n.a.	n.a.	n.a.	n.a.	n.a.	n.a.
2023	n.a.	n.a.	n.a.	n.a.	n.a.	n.a.

Forrás: TeIR, KSH Tstar, Önkormányzati adatok

magyar állampolgársággal nem rendelkező gyermekek helyzete; az Önkormányzat 2 gyermekről tud, kiknek a magyar állampolgárságával kapcsolatos eljárás folyamatban van. (Időközben az eljárás lezárult.)

d) állampolgársággal rendelkező, illetve magyar állampolgársággal nem rendelkező külföldről visszatért, hátrányos helyzetű családban élő gyerekek jellemzői. Nem releváns.

## 4.2 Szegregált, teleszerű lakókörnyezetben élő gyermekek helyzete, esélyegyenlősége

Szegregált, teleszerű lakókörnyezet a településen nincs.

## 4.3 A hátrányos, illetve halmozottan hátrányos helyzetű, valamint fogyatékossgal élő gyermekek szolgáltatásokhoz való hozzáférése

a) védőnői ellátás jellemzői (pl. a védőnő által ellátott települések száma, egy védőnőre jutott ellátott, betöltetlen státuszok)

- Tábla: 4.3.1. a mellékletben szereplő statisztikai táblázat mutatja be.
- betöltetlen védőnői státusz nincs a településen.

4.3.1. számú táblázat – Védőnői álláshelyek száma			
Év	Betöltött védőnői álláshelyek száma (TS 109)	0-3 év közötti gyermekek száma	Átlagos gyermekszám védőnőnként
	db	Fő	Fő
2018	1	n.a.	-
2019	1	n.a.	-
2020	1	n.a.	-
2021	1	n.a.	-
2022	1	n.a.	-
2023	0	n.a.	-

Forrás: TeIR, KSH Tstar, Önkormányzati adatok

- b) gyermekorvosi ellátás jellemzői (pl. házi gyermekorvoshoz, gyermek szakorvosi ellátáshoz való hozzáférés, betöltetlen házi gyermekorvosi praxisok száma)
- a mellékletben szereplő statisztikai táblázat mutatja be.
  - betöltetlen házi gyermekorvosi praxis nincs a településen.

Tábla: 4.3.2.

4.3.2. számú táblázat – Gyermekorvosi ellátás					
Év	Felnőttek és gyermekek részére szervezett házi orvosi szolgálatok száma (TS 107)	Csak felnőttek részére szervezett házi orvosi szolgáltatások száma (TS 106)	A házi gyermekorvosok által ellátott szolgálatok száma (TS 108)	Gyermekorvos által ellátott gyerekek száma	Felnőtt házi orvos által ellátott gyerekek száma
	db	db	db	Fő	Fő
2018	1	0	0	n.a.	n.a.
2019	1	0	0	n.a.	n.a.
2020	1	0	0	n.a.	n.a.
2021	1	0	0	n.a.	n.a.
2022	1	0	0	n.a.	n.a.
2023	1	0	0	n.a.	n.a.

Forrás: TeIR, KSH Tstar, Önkormányzati adatok

- c) 0–7 éves korúak speciális (egészségügyi-szociális-oktatási) ellátási igényeire (pl. korai fejlesztésre, rehabilitációra) vonatkozó adatok
- öt óvodás korú sajátos nevelési igényű gyermek, két egészségügyi okok miatt közösségbe nem járó gyerek
- b) gyermekjóléti alapellátások, Biztos Kezdet Gyerekház, Tanoda, gyermekszegénységet csökkentő speciális szolgáltatások;

*A gyermekjóléti szolgálat munkáját az 1997. évi XXXI. törvény (a gyermekek védelméről és a gyámügyi igazgatásról), illetve a 15/1998. (IV. 30.) NM rendelet (a személyes gondoskodást nyújtó gyermekjóléti, gyermekvédelmi intézmények, valamint személyek szakmai feladatairól és működésük feltételeiről) alapján végzi munkáját. Feladata a gyermek testi és lelki egészségének, családban történő nevelkedésének elősegítése, a gyermek veszélyeztetettségének megelőzése, a kialakult veszélyeztetettség megszüntetése, illetve a családjából kiemelt gyermek visszahelyezése.*

c) gyermekek napközbeni ellátásai, bölcsődei ellátás;

közigazgatási hatósági jogkörök gyakorlója a Martonvásári Járási Hivatal Kistérségi Bölcsődében férőhelyet biztosít a Tordasi gyermekeknek.

- *Tábla:4.3.3.a) b)* öt óvodás korú sajátos nevelési igényű gyermek, két egészségügyi okok miatt közösségbe nem járó gyerek

4.3.3. a.) számú táblázat - Bölcsődék és bölcsődébe beíratott gyermekek száma		
Év	Működő, önkormányzati bölcsődei férőhelyek száma	Önkormányzati bölcsődébe beírt gyerekek száma
	db	Fő
2018	n.a.	n.a.
2019	n.a.	n.a.
2020	n.a.	n.a.
2021	n.a.	n.a.
2022	n.a.	n.a.
2023	n.a.	n.a.

Forrás: Önkormányzati és intézményi adatgyűjtés

4.3.3. b.) számú táblázat - Bölcsődék és bölcsődébe beíratott gyermekek száma								
Év	Működő munkahelyi bölcsődei férőhelyek száma (TS 126)	Munkahelyi bölcsődébe beírt gyerekek száma (TS 122)	Működő családi bölcsődei férőhelyek száma (TS 125)	Családi bölcsődébe beírt gyerekek száma (TS 121)	Működő mini bölcsődei férőhelyek száma (TS 127)	Mini bölcsődébe beírt gyerekek száma (TS 123)	Működő (összes) bölcsődei férőhelyek száma (TS 124)	Bölcsődébe (összes) beírt gyerekek száma (TS 120)
	db	Fő	db	Fő	db	Fő	db	Fő
2018	0	0	0	0	0	0	0	0
2019	0	0	0	0	0	0	0	0
2020	0	0	0	0	0	0	0	0
2021	0	0	0	0	0	0	0	0
2022	0	0	0	0	0	0	0	0
2023	0	0	8	8	0	0	0	0

Forrás: TeIR, KSH Tstar

- d) gyermekvédelem; közigazgatási hatósági jogkörök gyakorlója a Martonvásári Járási Hivatal.
- e) krízishelyzetben igénybe vehető szolgáltatások; a Szent László Völgye Segítő Szolgálat végzi. rendkívüli gyermekvédelmi támogatás, természetben nyújtott szolgáltatások (tankönyv és tanszerellátás támogatása, étkezési térítési díjkedvezmény, tandíj, egészségügyi szolgáltatásért fizetendő térítési díj stb. átvállalása), gyermekek napközbeni ellátása (óvodai, iskolai napközis foglalkozás, menzai ellátás), gyermekek átmeneti gondozása
- f) egészségfejlesztési, sport-, szabadidős és szünidős programokhoz való hozzáférés; a közoktatási, köznevelési intézményekben és a sportegyesületben hozzáférhetők.

gyermekétkeztetés (intézményi, hétfégi, szünidei); az önkormányzat az óvoda épületében biztosítja az intézményi gyermekétkeztetést,

- g) eltérő kultúrájú, vagy a hátrányos és nem hátrányos helyzetű gyermekcsoportok közötti programok; a települési önkormányzatnak nincs tudomása ilyen eseményről
- h) hátrányos megkülönböztetés, az egyenlő bánásmód követelményének megsértése a szolgáltatások nyújtásakor; a települési önkormányzatnak nincs tudomása ilyen eseményről

előnyben részesítés, hátránykompenzáló juttatások, szolgáltatások az ellátórendszerek keretein belül. Tordas Község Önkormányzata a 2022. szeptember 27-i ülésén a 154/2022. (IX. 27.) számú határozatával elfogadta, hogy Tordas Község Önkormányzata csatlakozik a Bursa Hungarica Felsőoktatási Önkormányzati Ösztöndíjrendszerhez.

#### **.4 A kiemelt figyelmet igénylő gyermekek/tanulók, valamint fogyatékossgal élő gyerekek közoktatási lehetőségei és esélyegyenlősége**

- a) a hátrányos, illetve halmozottan hátrányos helyzetű, valamint sajátos nevelési igényű és beilleszkedési, tanulási, magatartási nehézséggel küzdő gyermekek/tanulók óvodai, iskolai ellátása, a köznevelési intézménybe és más településen található fejlesztő programokra való eljutás módja, lehetőségei; a hátrányos helyzetű, sajátos nevelési igényű és beilleszkedési, tanulási, magatartási nehézséggel küzdő gyermekek óvodai, iskolai ellátása megoldott.  
a településen halmozottan hátrányos helyzetű gyermekek nincsenek

*Tábla: 4.4.-es 4 db tábla*

<b>4.4. a) 1.számú táblázat - Hátrányos és halmozottan hátrányos helyzetű óvodás gyermekek</b>			
Év	Óvodába beírt gyermekek száma (gyógypedagógiai neveléssel együtt) (TS 087)	Hátrányos és halmozottan hátrányos helyzetű óvodás gyermekek száma (gyógypedagógiai neveléssel együtt) (TS 092)	Hátrányos és halmozottan hátrányos helyzetű óvodás gyermekek aránya az óvodás gyermekekben belül (TS 093)
	Fő	Fő	%
2018	85	0	0.00
2019	81	0	0.00
2020	87	0	0.00
2021	84	0	0.00
2022	93	0	0.00
2023	94	0	0.00

Forrás: TeIR, KSH Tstar

**4.4. a) 2. számú táblázat - Hátrányos és halmozottan hátrányos helyzetű általános iskolai tanulók**

Év	Általános iskolai tanulók száma a nappali oktatásban	Hátrányos és halmozottan hátrányos helyzetű általános iskolai tanulók száma (gyógypedagógiai oktatással együtt) (TS 094)	Hátrányos és halmozottan hátrányos helyzetű tanulók aránya az általános iskolai tanulókon belül (TS 095)
	Fő	Fő	%
2018	n.a.	1	0.37
2019	n.a.	0	0.00
2020	n.a.	1	0.35
2021	n.a.	2	0.66
2022	n.a.	0	0.00
2023	n.a.	0	0.00

Forrás: TeIR, KSH Tstar, Önkormányzati és intézményi adatgyűjtés

**4.4. a) 3. számú táblázat - Hátrányos és halmozottan hátrányos helyzet a középszintű oktatásban**

Év	Hátrányos és halmozottan hátrányos helyzetű gimnáziumi tanulók száma (TS 096)	Hátrányos és halmozottan hátrányos helyzetű tanulók aránya a gimnáziumi tanulókon belül (TS 097)	Hátrányos és halmozottan hátrányos helyzetű szakközépiskolai tanulók és hátrányos helyzetű szakiskolai és készségfejlesztő iskolai tanulók száma a nappali oktatásban (TS 098)	Hátrányos és halmozottan hátrányos helyzetű szakközépiskolai tanulók és hátrányos helyzetű szakiskolai és készségfejlesztő iskolai tanulók aránya a tanuló számához viszonyítva (TS 099)	Hátrányos és halmozottan hátrányos helyzetű szakgimnáziumi tanulók száma (TS 100)	Hátrányos és halmozottan hátrányos helyzetű tanulók aránya a szakgimnáziumi tanulókon belül (TS 101)
	Fő	%	Fő	%	Fő	%
2018	0	0	0	0	0	0
2019	0	0	0	0	0	0
2020	0	0	0	0	0	0
2021	0	0	0	0	0	0
2022	0	0	0	0	0	0
2023	0	0	0	0	0	0

Forrás: TeIR, KSH Tstar

**4.4. a) 4. számú táblázat - Hátrányos és halmozottan hátrányos helyzet**

Év	Megállapított hátrányos helyzetű gyermekek és nagykorúvá vált gyermekek száma (TS 114)	Megállapított halmozottan hátrányos helyzetű gyermekek és nagykorúvá vált gyermekek száma (TS 113)
	fő	fő
2018	1	0
2019	3	0
2020	4	0
2021	4	0
2022	0	0
2023	2	0

Forrás: TeIR, KSH Tstar



4.4.1. számú táblázat - Óvodai nevelés adatai (A táblázat kitöltése és elemzése opcionális.)		
ÓVODAI ELLÁTOTTSÁG		
Az óvoda telephelyeinek száma (db)	n.a.	
Hány településről járnak be a gyermekek (db)	n.a.	
Óvodai férőhelyek száma (fő)	n.a.	
Óvodai gyermekcsoportok száma (gyógypedagógiai neveléssel együtt) (db)	n.a.	
Az óvoda nyitvatartási ideje (...h-tól ...h-ig):	n.a.	n.a.
A nyári óvoda-bezárás időtartama (nap)	n.a.	
<b>Személyi feltételek</b>	<b>Fő</b>	<b>Hiányzó létszám</b>
Óvodapedagógusok száma	n.a.	n.a.
Ebből diplomás óvodapedagógusok száma	n.a.	n.a.
Gyógypedagógusok létszáma	n.a.	n.a.
Dajka/gondozónő	n.a.	n.a.
Kisegítő személyzet	n.a.	n.a.
Forrás: Önkormányzati, intézményi adatgyűjtés		

b) a közneveléshez kapcsolódó kiegészítő szolgáltatások (pl. iskolára/óvodára jutó gyógypedagógusok, iskolapszichológusok száma stb.)

Tábla:4.4.1.opcionális2 gyógypedagógus, 1 fejlesztőpedagógus és 1 logopédus segítsége vehető igénybe a köznevelési intézményekben.

4.4.2.; 4.4.4.;4.4.5.;

4.4.2. számú táblázat - Óvodai nevelés adatai								
Év	3-6 éves korú gyermekek száma	Óvodai gyermekcsoportok száma - gyógypedagógiai neveléssel együtt (TS 085)	Óvodai férőhelyek száma (gyógypedagógiai neveléssel együtt) (TS 090)	Óvodai feladatellátási helyek száma (gyógypedagógiai neveléssel együtt) (TS 088)	Óvodába beírt gyermekek száma (gyógypedagógiai neveléssel együtt) (TS 087)	Óvodai gyógypedagógiai gyermekcsoportok száma (TS 086)	Gyógypedagógiai oktatásban részesülő óvodás gyermekek száma az integráltan oktatott SNI gyermekek nélkül (TS 091)	Egy óvodai gyermekcsoportra jutó gyermekek száma (TS 089)
	fő	db	db	db	fő	db	fő	fő
2018	n.a.	4	91	1	85	0	0	21
2019	n.a.	4	91	1	81	0	0	20
2020	n.a.	4	91	1	87	0	0	22
2021	n.a.	4	91	1	84	0	0	21
2022	n.a.	4	91	1	93	0	0	23
2023	n.a.	0	94	1	94	0	0	0
Forrás: TeIR, KSH Tstar, Önkormányzati adatgyűjtés								

4.4.4. számú táblázat - Általános iskolák adatai: osztályok, gyógypedagógiai osztályok, feladatellátási helyek					
Tanév	Az általános iskolai osztályok száma a gyógypedagógiai oktatásban (a nappali oktatásban) (TS 080)	Az általános iskolai osztályok száma (a gyógypedagógiai oktatással együtt) (TS 081)	Általános iskolai feladatellátási helyek száma (gyógypedagógiai oktatással együtt) (TS 079)	Egy általános iskolai osztályra jutó tanulók száma a nappali oktatásban (gyógypedagógiai oktatással együtt) (TS 082)	Más településről bejáró általános iskolai tanulók aránya a nappali oktatásban (TS 084)
	db	db	db	fő	%
2018	0	16	1	16.94	39.11
2019	0	16	1	17.81	40.00
2020	0	16	1	18.00	43.06
2021	0	16	1	18.81	43.85
2022	0	16	1	18.00	42.71
2023	0	16	1	18.69	41.14
Forrás: TeIR, KSH Tstar					

4.4.5. számú táblázat - A 8. évfolyamot eredményesen befejezők a nappali oktatásban	
Tanév	A 8. évfolyamot eredményesen befejezte a nappali oktatásban (TS 083)
	Fő
2018	38
2019	29
2020	37
2021	33
2022	30
2023	35

Forrás: TeIR, KSH Tstar

c) hátrányos megkülönböztetés és jogellenes elkülönítés az oktatás, képzés területén, az intézmények között és az egyes intézményeken belüli szegregációs jelenségek; a települési önkormányzatnak nincs tudomása ilyen esetről

d) az intézmények között a tanulók iskolai eredményességében, az oktatás hatékonyságában mutatkozó eltérések;

a településen egyetlen iskola működik

e) előnyben részesítés, hátránykompenzáló juttatások, szolgáltatások.

*Tábla:4.4.6.; rendkívüli gyermekvédelmi támogatás és természetbeni ellátás állapítható meg, ha a gyermeket gondozó család időszakosan létfenntartási gondokkal küzd, vagy létfenntartását veszélyeztető rendkívüli élethelyzetbe került.*

4.4.6. számú táblázat - Gyermekjóléti, hátránykompenzáló szolgáltatások				
Év	Biztos kezdet gyerekházat rendszeresen igénybe vevő gyermekek száma	Tanoda szolgáltatást rendszeresen igénybe vevő gyermekek száma	Család- és gyermekjóléti szolgáltatást igénybe vevő kiskorúak száma	Szünidei étkeztetésben részesülő gyermekek száma (TS 112)
	Fő	Fő	Fő	Fő
2018	n.a.	n.a.	n.a.	0
2019	n.a.	n.a.	n.a.	1
2020	n.a.	n.a.	n.a.	2
2021	n.a.	n.a.	n.a.	4
2022	n.a.	n.a.	n.a.	0
2023	n.a.	n.a.	n.a.	0

Forrás: TeIR, KSH Tstar, Önkormányzati és intézményfenntartói adatok

#### 4.5 Következtetések: problémák beazonosítása, fejlesztési lehetőségek meghatározása.

A gyerekek helyzete, esélyegyenlősége vizsgálata során településünkön	
beazonosított problémák	fejlesztési lehetőségek
Bölsődei férőhely hiánya	Bölsődei férőhely bővítése

### 5. A nők helyzete, esélyegyenlősége

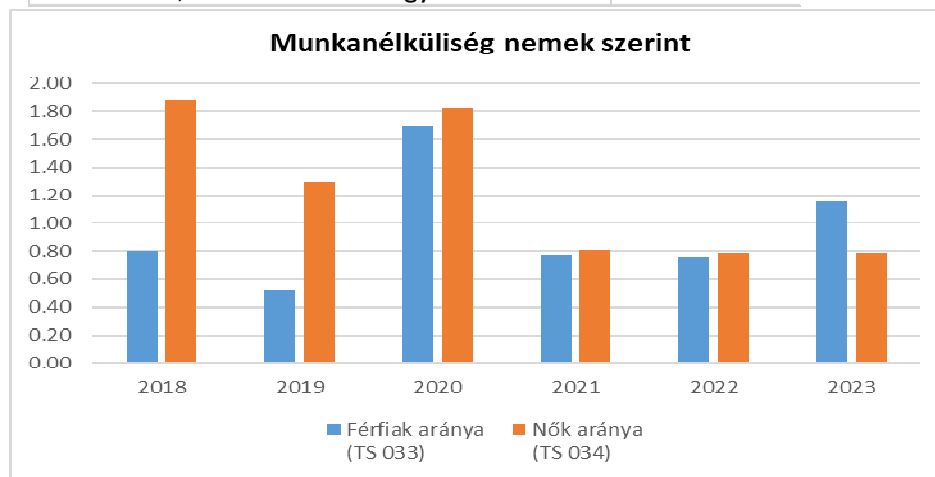
#### 5.1 A nők gazdasági szerepe és esélyegyenlősége

a) foglalkoztatás és munkanélküliség a nők körében

Tábla: 5.1.1.; 5.1.2.; 5.1.3. a mellékletben szereplő statisztikai táblázat mutatja be.

5.1.1. számú táblázat - Munkanélküliségi ráta nemek szerint (a 3.2.1. táblával azonos)			
Év	Nyilvántartott álláskereső aránya az állandó népességben a 15-64 évesek körében		
	Férfiak aránya (TS 033)	Nők aránya (TS 034)	Összesen
	%	%	%
2018	0.8	1.88	1.34%
2019	0.53	1.29	0.91%
2020	1.69	1.82	1.76%
2021	0.77	0.81	0.79%
2022	0.76	0.79	0.78%
2023	1.15	0.79	0.97%

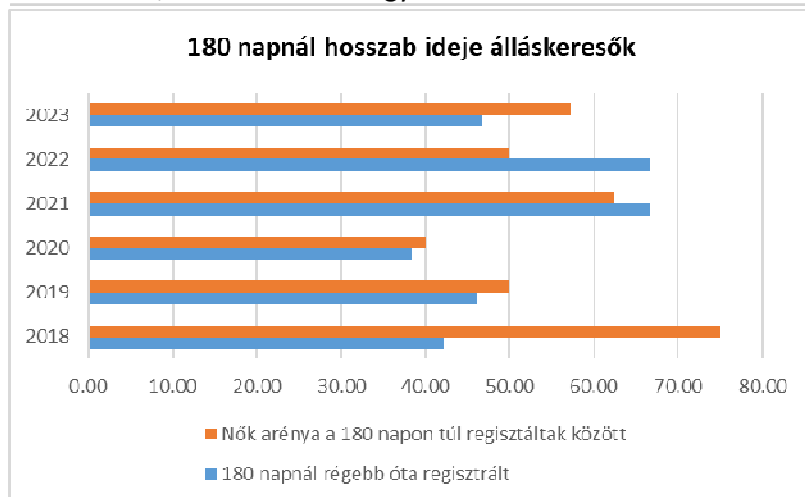
Forrás: TeIR, Nemzeti Munkaügyi Hivatal



**5.1.2. számú tábla - A 180 napnál hosszabb ideje nyilvántartott álláskeresők (a 3.2.3. táblával azonos)**

Év	180 napnál hosszabb ideje regisztrált munkanélküliek aránya (TS 057)	Nők aránya a 180 napon túli nyilvántartott álláskeresőkön belül (TS 058)
	%	%
2018	42.11	75
2019	46.15	50
2020	38.46	40
2021	66.67	62.5
2022	66.67	50
2023	46.67	57.14

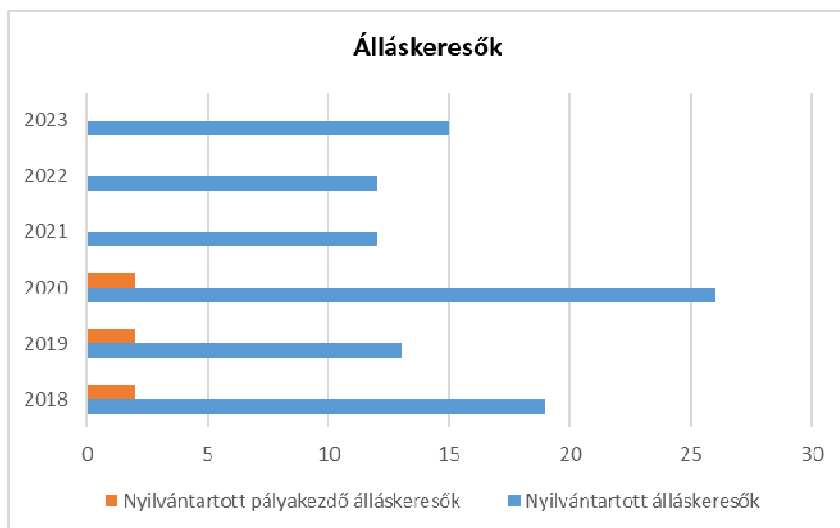
Forrás: TeIR, Nemzeti Munkaügyi Hivatal



**5.1.3. számú táblázat - Pályakezdő álláskeresők száma (a 3.2.6. táblával azonos)**

Év	Nyilvántartott álláskeresők száma (TS 052)	Nyilvántartott pályakezdő álláskeresők száma (TS 053)
	fő	Fő
2018	19	2
2019	13	2
2020	26	2
2021	12	0
2022	12	0
2023	15	0

Forrás: TeIR, Nemzeti Munkaügyi Hivatal



b) nők részvétele foglalkoztatást segítő és képzési programokban települési önkormányzat nem rendelkezik erre vonatkozó adatokkal.

c) alacsony iskolai végzettségű nők elhelyezkedési lehetőségei települési önkormányzat nem rendelkezik erre vonatkozó adatokkal

d) hátrányos megkülönböztetés a foglalkoztatás területén (pl. bérkülönbség) a települési önkormányzatnak nincs tudomása konkrét esetről.

**5.2 A munkaerő-piaci és családi feladatok összeegyeztetését segítő szolgáltatások (pl. bölcsődei, családi napközi, óvodai férőhelyek, férőhelyhiány; közintézményekben rugalmas munkaidő, családbarát munkahelyi megoldások stb.)**

*Tábla: 5.2.1.; 5.2.2.a) és 5.2.2. b); a mellékletben szereplő statisztikai táblázat mutatja be.*

<b>5. 2. 1. számú táblázat – Védőnői álláshelyek száma (a 4.3.1. táblával azonos)</b>			
Év	Betöltött védőnői álláshelyek száma (TS 109)	0-3 év közötti gyermekek száma	Átlagos gyermekszám védőnőnként
	db	fő	fő
2018	1	n.a.	-
2019	0.5	n.a.	-
2020	0.5	n.a.	-
2021	1	n.a.	-
2022	1	n.a.	-
2023	0	n.a.	-

Forrás: TeIR, KSH Tstar, Önkormányzati adatok

5.2.2. a) Bölcsődék és bölcsődébe beíratott gyermekek száma (4.3.3. a.) számú táblázatból		
Év	Működő, önkormányzati bölcsődei férőhelyek száma	Önkormányzati bölcsődébe beírt gyerekek száma
	db	Fő
2018	n.a.	n.a.
2019	n.a.	n.a.
2020	n.a.	n.a.
2021	n.a.	n.a.
2022	n.a.	n.a.
2023	n.a.	n.a.

Forrás: Önkormányzati és intézményi adatgyűjtés

**5.3 Családtervezés, anya- és gyermekgondozás területe** a mellékletben szereplő statisztikai táblázat mutatja be.

**5.4 A nőket érő erőszak, kapcsolati erőszak** A Gárdonyi Rendőrkapitányság közbiztonsági beszámolója szerint házasság, család elleni bűncselekmény az utóbbi években nem fordult elő.

Távoltartási végzést 1 fő ellen foganatosítottak (2020.).

**5.5 Krízishelyzetben igénybe vehető szolgáltatások (pl. anyaoththon, családok átmeneti otthona)**

ilyen szolgáltatásokat a települési önkormányzat nem tud biztosítani, de adott esetben az önkormányzat segítséget nyújt a rászorulóknak

**5.6 A nők szerepe a helyi közéletben**

a nők aktívan részt vesznek a helyi közéletben, tisztségeket töltenek be az önkormányzati intézményeknél, szervezeteknél.

**5.7 A nőket helyi szinten fokozottan érintő társadalmi problémák és felszámolásukra irányuló kezdeményezések** nem jelennek meg a nőket fokozottan érintő társadalmi problémák

**5.8 Következtetések: problémák beazonosítása, fejlesztési lehetőségek meghatározása.**

A nők helyzete, esélyegyenlősége vizsgálata során településünkön	
beazonosított problémák	fejlesztési lehetőségek
Szűrővizsgálatok csak Székesfehérváron	Szűrővizsgálatok busz igénylése

## 6. Az idősek helyzete, esélyegyenlősége

**6.1 Az időskorú népesség főbb jellemzői (pl. száma, aránya, jövedelmi helyzete, demográfiai trendek stb.)**

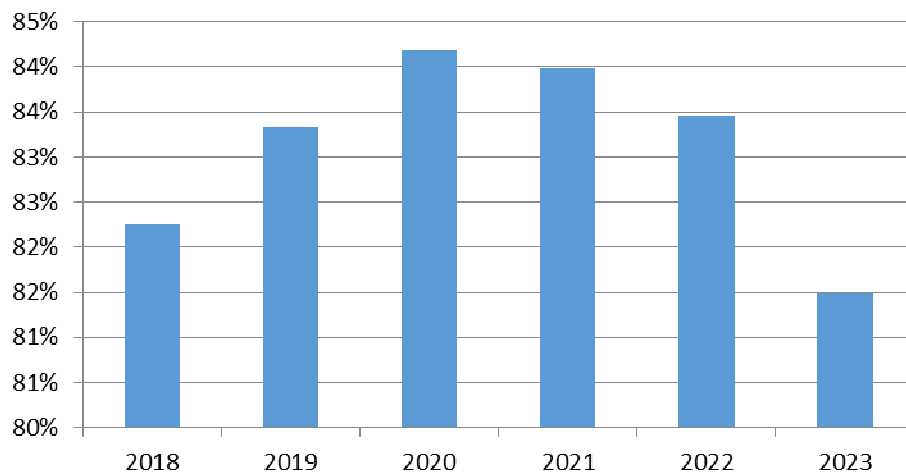
Tábla: 6.1.; 6.1.1.; 6.1.2. 6.3. a mellékletben szereplő statisztikai táblázat mutatja be.

**6.1. számú táblázat - Öregedési index (3. táblával azonos)**

Év	65 év feletti állandó lakosok száma (fő) (TS 026 és TS 028 összesen)	0-14 éves korú állandó lakosok száma (fő) (TS 010 és TS 012 összesen)	Öregedési index % (TS 030)
2018	292	355	82.25%
2019	300	360	83.33%
2020	314	373	84.18%
2021	320	381	83.99%
2022	328	393	83.46%
2023	330	405	81.48%

Forrás: TeIR, KSH-TSTAR

**Öregedési index (%)**

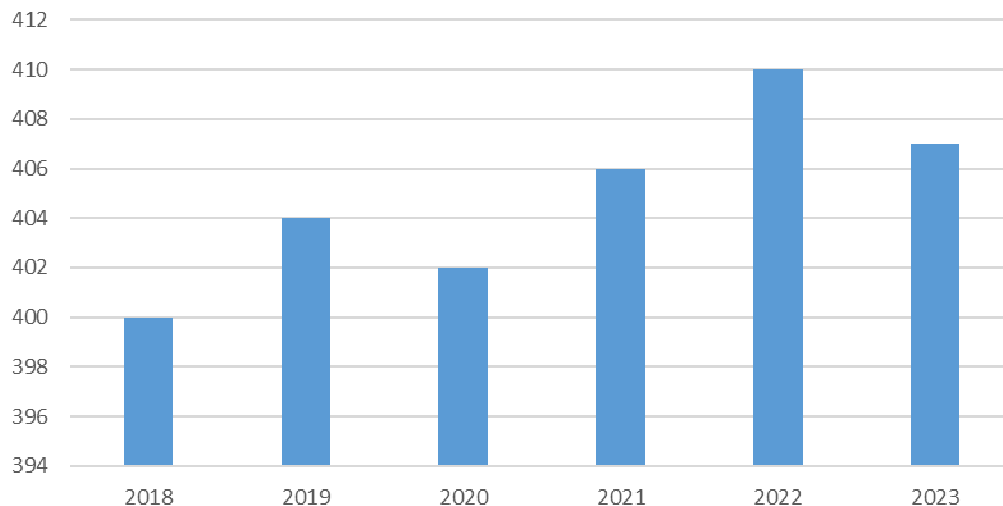


**6.1.1. számú táblázat – Nyugdíjban, ellátásban, járadékban és egyéb járandóságban részesülők száma**

Év	Nyugdíjban, ellátásban, járadékban és egyéb járandóságban részesülő férfiak száma (TS 063)	Nyugdíjban, ellátásban, járadékban és egyéb járandóságban részesülő nők száma (TS 064)	Összes nyugdíjas
2018	160	240	400
2019	158	246	404
2020	158	244	402
2021	162	244	406
2022	159	251	410
2023	160	247	407

Forrás: TeIR, KSH Tstar

### Nyugdíjasok száma

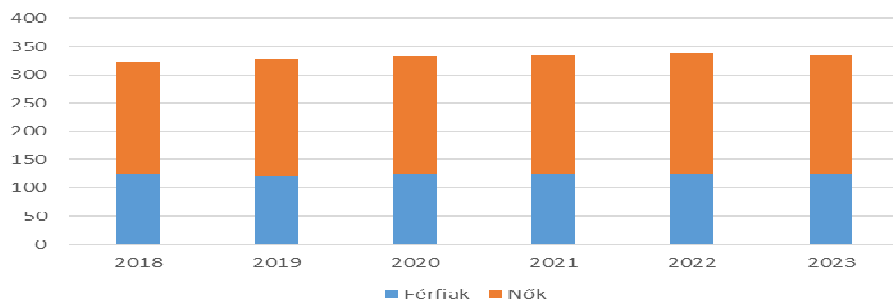


6.1.2. számú táblázat - Nyugdíjszerű ellátások

Év	Életkoron alapuló ellátásban részesülő férfiak száma (TS 067)	Életkoron alapuló ellátásban részesülő nők száma (TS 068)	Öregségi nyugdíjban részesülő férfiak száma (TS 069)	Öregségi nyugdíjban részesülő nők száma (TS 070)	Özvegyi és szülői nyugdíjban részesülő férfiak száma (TS 071)	Özvegyi és szülői nyugdíjban részesülő nők száma (TS 072)	Időskorúak járadékában részesítettek havi átlagos száma (fő) (TS 134)
2018	5	0	124	198	0	9	1
2019	6	0	121	206	1	6	1
2020	5	0	124	209	1	5	1
2021	5	1	125	209	2	4	0
2022	5	0	124	216	1	4	0
2023	5	0	124	212	2	5	0

Forrás: TeIR, KSH Tstar

### Öregségi nyugdíjban részesülők nemek szerint



6.2. számú táblázat - Hátrányos megkülönböztetés a foglalkoztatás terén (a 3.2.2. táblázatból)

Nyilvántartott álláskeresők száma összesen	Év	2018	2019	2020	2021	2022	2023
	Fő összesen		19	13	26	12	12
41-45 év (TS 042)	Fő	1	2	5	0	0	0
	%	5.26%	15.38%	19.23%	0.00%	0.00%	0.00%
46-50 év (TS 043)	Fő	5	0	1	2	1	2
	%	26.32%	0.00%	3.85%	16.67%	8.33%	13.33%
51-55 év (TS 044)	Fő	4	5	3	0	1	1
	%	21.05%	38.46%	11.54%	0.00%	8.33%	6.67%
56-60 év (TS 045)	Fő	0	0	3	1	1	1
	%	0.00%	0.00%	11.54%	8.33%	8.33%	6.67%
61 éves, vagy afeletti (TS 046)	Fő	3	1	5	6	6	5
	%	15.79%	7.69%	19.23%	50.00%	50.00%	33.33%

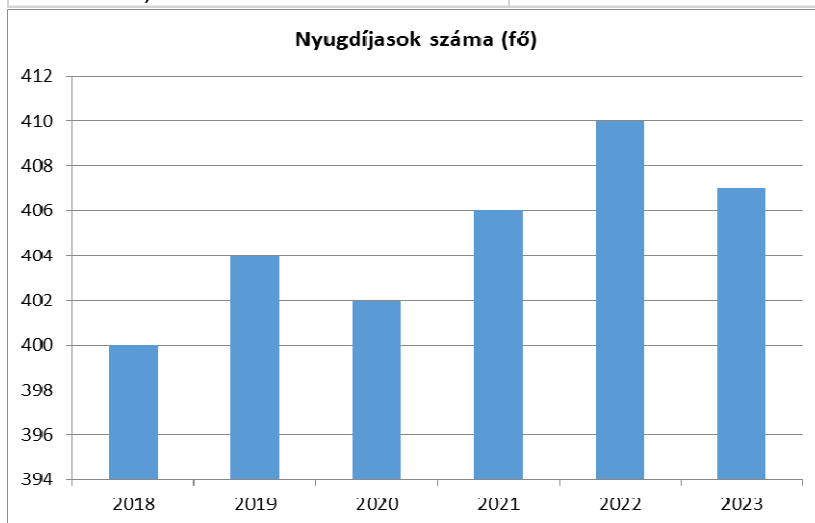
Forrás: TeIR, Nemzeti Munkaügyi Hivatal



**6.3. számú táblázat – Nyugdíjban, ellátásban, járadékban és egyéb járandóságban részesülők száma**  
(Meg egyezik a 6.1.1-es táblázattal)

Év	Nyugdíjban, ellátásban, járadékban és egyéb járandóságban részesülő férfiak száma (TS 063)	Nyugdíjban, ellátásban, járadékban és egyéb járandóságban részesülő nők száma (TS 064)	Összes nyugdíjas
2018	160	240	400
2019	158	246	404
2020	158	244	402
2021	162	244	406
2022	159	251	410
2023	160	247	407

Forrás: TeIR, KSH Tstar



## 6.2 Idősek munkaerő-piaci helyzete

a) idősek, nyugdíjasok foglalkoztatottsága;

*Tábla:6.2.*

a mellékletben szereplő statisztikai táblázat mutatja be.

6.2. számú táblázat - Hátrányos megkülönböztetés a foglalkoztatás terén (a 3.2.2. táblázatból)

Nyilvántartott álláskeresők száma összesen	Év	2016	2017	2018	2019	2020	2021
	Fő összesen	29	12	19	13	26	12
41-45 év (TS 042)	Fő	4	2	1	2	5	0
	%	13.79%	16.67%	5.26%	15.38%	19.23%	0.00%
46-50 év (TS 043)	Fő	5	2	5	0	1	2
	%	17.24%	16.67%	26.32%	0.00%	3.85%	16.67%
51-55 év (TS 044)	Fő	5	2	4	5	3	0
	%	17.24%	16.67%	21.05%	38.46%	11.54%	0.00%
56-60 év (TS 045)	Fő	7	2	0	0	3	1
	%	24.14%	16.67%	0.00%	0.00%	11.54%	8.33%
61 éves, vagy afeletti (TS 046)	Fő	3	3	3	1	5	6
	%	10.34%	25.00%	15.79%	7.69%	19.23%	50.00%

Forrás: TeIR, Nemzeti Munkaügyi Hivatal

b) tevékeny idősor, élethosszig tartó tanulás, idősek, nyugdíjasok foglalkoztatásának lehetőségei a közintézményekben, foglalkoztatásukat támogató egyéb programok a településen; *nyugdíjasok az önkormányzati intézményekben jelenleg nem állnak alkalmazásban.*

c) hátrányos megkülönböztetés a foglalkoztatás területén.

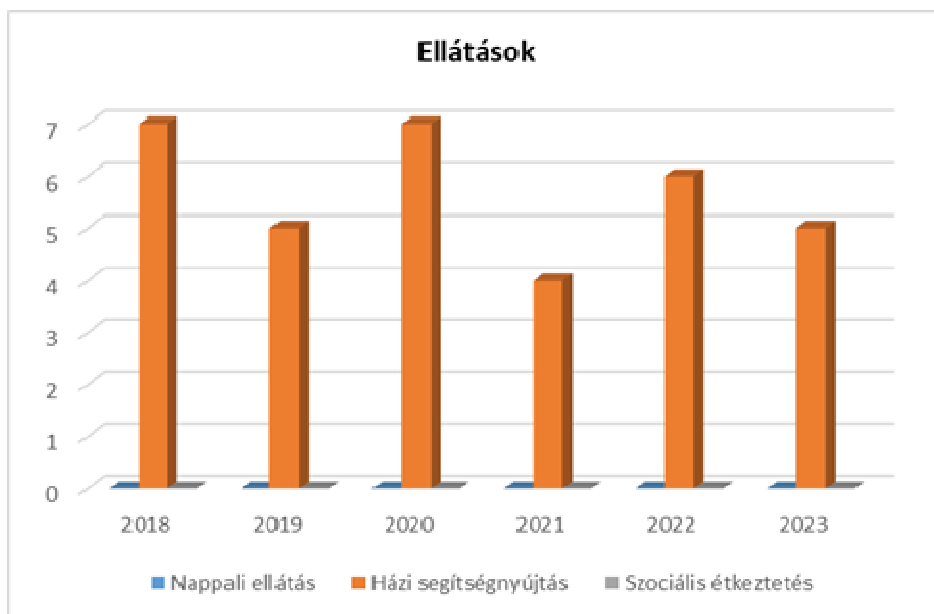
a települési önkormányzathoz nem érkezett ilyen jellegű bejelentés.

**6.3 A közszolgáltatásokhoz, közösségi közlekedéshez, információhoz és a közösségi élet gyakorlásához való hozzáférés**

6.3.1. számú táblázat - 65 évnél idősebb népesség és nappali ellátásban részesülő idősorúak száma

Év	65 év feletti lakosság száma (férfiak TS 026, nők TS 028)	Nappali ellátásban részesülő idősorúak száma (TS 129)	Házi segítségnyújtásban részesülők száma (TS 130)	Szociális étkeztetésben részesülők száma (TS 131)
	Fő	Fő	fő	fő
2018	292	0	7	0
2019	300	0	5	0
2020	314	0	7	0
2021	320	0	4	0
2022	328	0	6	0
2023	330	0	5	0

Forrás: TeIR, KSH Tstar



a) az idősek egészségügyi és szociális szolgáltatásokhoz való hozzáférése;

*Tábla:6.3.1.; a) az idősek egészségügyi és szociális szolgáltatásokhoz való hozzáférése: mind az egészségügyi, mind a szociális szolgáltatásokhoz való hozzáférés biztosított.*

b) kulturális, közművelődési szolgáltatásokhoz való hozzáférés:

*a kulturális, közművelődési szolgáltatásokhoz való hozzáférés is biztosított.*

b) kulturális, közművelődési szolgáltatásokhoz való hozzáférés; mind az egészségügyi, mind a szociális szolgáltatásokhoz való hozzáférés biztosított.

c) idősek informatikai jártassága; a kulturális, közművelődési szolgáltatásokhoz való hozzáférés is biztosított.

d) a generációk közötti programok. erre vonatkozólag az önkormányzat nem rendelkezik adatokkal.

#### **6.4 Az időseket, az életkorral járó sajátos igények kielégítését célzó programok a településére**

- idősek nappali ellátásának biztosítása a Szent László Völgye Segítő Szolgálat révén.
- az Önkormányzat minden évben felkösönti a helyben élő időseket.
- az Önkormányzat adókedvezmény biztosításával és a személyszállítási díj részleges vagy teljes átvállalásával segíti a jogszabályi feltételeknek megfelelő jogosultakat.

#### **6.5 Következtetések: problémák beazonosítása, fejlesztési lehetőségek meghatározása.**

Az idősek helyzete, esélyegyenlősége vizsgálata során településünkön	
beazonosított problémák	fejlesztési lehetőségek
Elszigetelődnek az idősek	Programok szervezése, nyugdíjas klub támogatása

### **7. A fogyatékkal élők helyzete, esélyegyenlősége**

Fővárosi Önkormányzat Értelmi Fogyatékosok Otthona

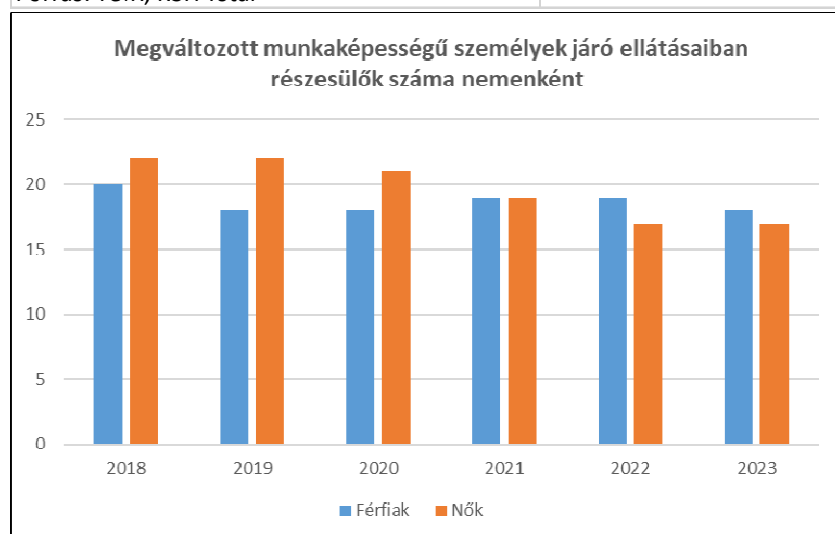
Az állam által fenntartott otthon két telephelyen működik Tordas községben, ahol 260 fő középsúlyosan, súlyosan értelmileg akadályozott ember számára biztosítanak tartós ellátást. Az intézmény 1982 óta működik a faluban, akik 2000. május 15-től új, modern 200 férőhelyes épületet is birtokba vettek. 2006. március hónapban a kastély épületét 60 férőhelyes ápológondozó célú otthon váltotta ki. Egy Somogyi Béla utcai épületben is laknak gondozottak.

## 7.1 A településen fogyatékkal élő személyek főbb jellemzői, sajátos problémái

Tábla: 7.1.1.; 7.1.2.

7.1.1 számú táblázat - Megváltozott munkaképességű személyek ellátásaiban részesülők száma nemenként			
Év	Megváltozott munkaképességű személyek ellátásaiban részesülők száma - Férfiak (TS 061)	Megváltozott munkaképességű személyek ellátásaiban részesülők száma - Nők (TS 062)	Összesen
2018	20	22	42
2019	18	22	40
2020	18	21	39
2021	19	19	38
2022	19	17	36
2023	18	17	35

Forrás: TeIR, KSH Tstar



<b>7.1.2. számú táblázat - Nappali ellátásban részesülő fogyatékkal élők száma</b>	
<b>Év</b>	<b>Nappali ellátásban részesülő fogyatékos személyek száma (TS 128)</b>
2018	0
2019	0
2020	0
2021	0
2022	0
2023	0

Forrás: TeIR, KSH Tstar; és helyi adatszolgáltatók

- a) fogyatékossgal élő személyek foglalkoztatásának lehetőségei, foglalkoztatottsága, védett foglalkoztatás, közfoglalkoztatás; az Értelmi Fogyatékosok Otthona saját vállalkozásában foglalkoztatja a fogyatékkal élő, de munkaképes személyeket
- b) munkavállalást segítő lehetőségek; Értelmi Fogyatékosok Otthona saját vállalkozása
- c) hátrányos megkülönböztetés a foglalkoztatás területén; az önkormányzathoz nem érkezett erre vonatkozó bejelentés
- d) önálló életvitelt támogató helyi intézmények, szolgáltatások, programok. az Értelmi Fogyatékosok Otthona, amely rendszeresen egészségügyi, jótékonyági és szabadidős programokat szervez.

## **7.2 Fogyatékkal élő személyek pénzbeli és természetbeni ellátása, kedvezményei**

Pénzbeli ellátásként ápolási díj, természetbeni ellátásként közgyógyellátás, személyes gondoskodást nyújtó ellátásként házi segítségnyújtás vehető igénybe, a vonatkozó rendeletben meghatározott feltételek szerint.

## **7.3 A közszolgáltatásokhoz, közösségi közlekedéshez, információhoz és a közösségi élet gyakorlásához való hozzáférés lehetőségei, akadálymentesítés**

- a) egészségügyi és rehabilitációs ellátások elérhetősége, az Értelmi Fogyatékosok Otthona, amely rendszeresen egészségügyi, jótékonyági és szabadidős programokat szervez.
- b) települési önkormányzati tulajdonban lévő középületek akadálymentesítettsége; együttműködése; a polgármesteri hivatal és az egészségház akadálymentesítettsége megtörtént
- c) közszolgáltatásokhoz, köznevelési intézményekhez, kulturális és sportprogramokhoz való hozzáférés lehetőségei, fizikai, információs és kommunikációs akadálymentesítettség, lakóépületek, szolgáltató épületek akadálymentesítettsége; a közszolgáltatásokhoz, kulturális és sportprogramokhoz való fizikai, információs és kommunikációs hozzáférés biztosított

- d) munkahelyek akadálymentesítettsége; a fogyatékkal élők munkahelyének megközelítése megoldott.
- e) közösségi közlekedés, járdák, parkok akadálymentesítettsége; helyi közösségi közlekedési szolgáltatás nincs, a járdák és parkok elérhetőek.
- f) fogyatékkal élő személyek számára rendelkezésre álló helyi szolgáltatások (pl. speciális közlekedési megoldások, fogyatékkal élő személyek nappali intézménye, stb.); speciális közlekedési megoldások nincsenek, fogyatékosok nappali intézménye nem üzemel a településen.
- g) előnyben részesítés (hátránykompenzáló juttatások, szolgáltatások). a települési önkormányzat az általános szabályok szerint biztosíthat pénzügyi, természetbeni támogatást és személyes gondoskodást nyújtó ellátást.

#### 7.4. Fogyatékkal élők sajátos igényeinek kielégítését célzó programok a településen

Kerekesszékekkel is jól járható járda építése

**A járda megépült 7.5 A fogyatékkal élőket helyi szinten fokozottan érintő társadalmi problémák és a felszámolásukra irányuló kezdeményezések**

Fejlesztési lehetőségek

#### 7.6 Következtetések: problémák beazonosítása, fejlesztési lehetőségek meghatározása

A fogyatékkal élők helyzete, esélyegyenlősége vizsgálata során településünkön	
beazonosított problémák	fejlesztési lehetőségek
Akadály mentes település legyen (sok a mozgáskorlátozott)	Járda építése, felújítása

<b>Több célcsoportot érintő, településszintű megállapítások</b>	
beazonosított problémák	fejlesztési lehetőségek
Középcsoportok, munkahelyek, parkok, járdák, közlekedési eszközök, akadályozottsága	Közszolgáltatásokhoz, kulturális és sportprogramokhoz való hozzáférés lehetőségei, fizikai, információs és kommunikációs akadálymentesítettség, lakóépületek, szolgáltató épületek akadálymentesítettsége munkahelyek akadálymentesítettsége

#### 8. Helyi partnerség, lakossági önszerveződések, civil szervezetek és for-profit szereplők társadalmi felelősségvállalása

- a 3-7. pontban szereplő területeket érintő civil, egyházi, karitatív szervezeti szolgáltató és érdekvédelmi szervezetek, önszerveződések feltérképezése (közfeladatot ellátó szervezetek, közfeladatonként bemutatva, önkéntesek száma, partnerségi megállapodások száma); Tordas Községért Közalapítvány,
- Teremtőkert Egyesület,
- Katolikus, Evangélikus és Református Egyházközség,
- Baptista Gyülekezet
- Tordasi Sportegyesület,
- Tordasi Polgárőrség,
- Tordasi Gyermekekért Alapítvány
- Óvoda Gyermekünkért Alapítvány,
- Tordasi Dalárda,
- Tordas Értékmegőrző Kulturális Egyesület
- Százlábú Gyermektámogató Alapítvány

a) helyi önkormányzati, nemzetiségi önkormányzati, egyházi, civil szektor és gazdasági szereplők közötti partnerség bemutatása; az önkormányzat költségvetéséből támogatja az egyházakat, civil egyesületek egy részét, amelyek az átadott támogatásokkal évente elszámolnak

önkormányzatok közötti, illetve térségi, területi társulásokkal való partnerség, társadalmi felzárkózást segítő közös programok bemutatása; a martonvásári járási önkormányzatok közötti megállapodás értelmében az érintett települések közös intézmény útján biztosítják a családsegítést, a házi segítségnyújtást, a közösségi szolgáltatásokat, a támogató szolgáltatást, az idősek nappali ellátását, a családi napközi ellátást.

b) a nemzetiségi önkormányzatok célcsoportokkal kapcsolatos esélyegyenlőségi tevékenysége a településen nem alakult nemzetiségi önkormányzat

civil szervezetek célcsoportokkal kapcsolatos esélyegyenlőségi tevékenysége; az egyházak karitatív tevékenységgel igyekeznek enyhíteni a lakossági szociális problémákon.

c) for-profit szereplők részvétele a helyi esélyegyenlőségi feladatok ellátásában.

felajánlásokkal és támogatásokkal segítik az önkormányzat kötelező és nem kötelező feladatainak ellátását.

A társadalmi partnerség és együttműködés egyik eszköze a HEP Fórumok szervezése.

HEP Fórumok segítségével a helyi állami, önkormányzati, egyházi és civil szervezetek között a hatékonyabb együttműködés alakulhat ki a célcsoportok esélyegyenlőségi problémáinak a beazonosításában, a problémákra adekvátan válaszoló intézkedések megfogalmazásában, összehangolásában, valamint a HEP intézkedéseinek megvalósításában, megkönnyítve így az önkormányzatok esélyteremtő feladatainak ellátását.

## 9. A helyi esélyegyenlőségi program nyilvánossága

- a) a helyzetelemzésben meghatározott esélyegyenlőségi problémák kapcsán érintett nemzetiségi önkormányzatok, egyéb partnerek (állami vagy önkormányzati intézmények, egyházak, civil szervezetek stb.) bevonásának eszközei és eljárásai a HEP elkészítésének folyamatába;
- b) az a) pont szerinti szervezetek és a lakosság végrehajtással kapcsolatos észrevételeinek visszacsatolását szolgáló eszközök bemutatása, valamint annak rögzítése, hogy működtette HEP Fórumot.
- c) A képviselő-testületi döntést követően az elfogadott HEP dokumentumot, valamint a hiteles határozatot a települési önkormányzat a helyben szokásos módon közzé teszi, és megküldi a TEF esélyegyenlőségi mentora részére. A TEF az települései önkormányzatok HEP-jeit közzéteszi, honlapján megjelenti.



**1. A HEP IT részletei**

**A helyzetelemzés megállapításainak összegzése**

Célcsoport	Következtetések	
	problémák beazonosítása rövid megnevezéssel	fejlesztési lehetőségek meghatározása rövid címmel
Romák és/vagy mélyszegénységben élők	Alacsony foglalkoztatottság, foglalkoztatottságot elősegítő programok hiánya.	Munkaerő-piaci eszközök kidolgozása, pl. pályázati rendszer kiépítése. Érintettek tájékoztatása a képzési, támogatási lehetőségekről, illetve programokról.
Gyermekek	A kiemelt figyelmet igénylő gyermekek közoktatási lehetőségeinek bővítése.	A lehetőségek bővítése a pályázati lehetőségek kiaknázásával.
Idősek	Elszigetelődés	Programok szervezése (Idősek napja, nyugdíjas klub, falu nap)
Nők	Szűrővizsgálatok elérhetősége	Szűrőbusz igénylése
Fogyatékkal élők	Akadály mentesítés	Járdák, parkok akadálymentesítése
<i>Több célcsoportot érintő, településszintű megállapítás</i>	Középületek, munkahelyek, parkok, járdák, közlekedési eszközök, akadályozottsága	Közszolgáltatásokhoz, kulturális és sportprogramokhoz való hozzáférés lehetőségei, fizikai, információs és kommunikációs akadálymentesítettség, lakóépületek, szolgáltató épületek akadálymentesítettsége munkahelyek akadálymentesítettsége

**Jövőképünk**

Olyan településen kívánunk élni, ahol a romák esélyegyenlőségéhez való joguk továbbra is biztosított.

Fontos számunkra, hogy a mélyszegénységben élők is esélyt kapjanak a munkaerőpiacon.

Kiemelt területnek tartjuk a gyerekek esélyegyenlőségének fenntartását.

Folyamatosan odafigyelünk az idősek, segítséget nyújtunk, hogy aktív közösségi életet

élhessenek.

Elengedhetetlennek tartjuk a nők esetén az egészséges életmód elősegítését és az egészség megőrzését.

Különös figyelmet fordítunk a fogyatékkal élők, hogy elősegítsük az önálló életvitelüket, és a társadalmi életben való aktív részvételüket.

## Helyi Esélyegyenlőségi Program Intézkedési Terve (HEP IT)

	A	B	C	D	E	F	G	H	I	J	K	L
Intézkedés sorszáma	Az intézkedés címe, megnevezése	A helyzetelemzés következtetéseiben feltárt probléma megnevezése	Az intézkedéssel elérni kívánt cél	A cél összhangja más helyi stratégiai dokumentumokkal	A cél kapcsolódása országos szakpolitikai stratégiákhoz	Az intézkedés tartalma	Az intézkedés felelőse	Az intézkedés megvalósításának határideje	Az intézkedés eredményességét mérő indikátor(ok)	Az intézkedés megvalósításához szükséges erőforrások (humán, pénzügyi, technikai)	Az intézkedés eredményeinek fenntarthatósága	Önkormányzatok közötti együttműködésben megvalósuló intézkedés esetében az együttműködés bemutatása
<b>I. A mélyszegénységben élők és a romák esélyegyenlősége</b>												
1	közfoglalkoztatás lehetőség	munkanélküliség, elhelyezkedési gondok	foglalkoztatás, juttatás	Önkormányzati, koncepciók, tervek	országos szakpolitikai stratégiákat	kapcsolatfelvétel,				humán, pénzügyi, technikai		nem releváns
2	közfoglalkoztatási program felülvizsgálata	alacsony iskolai végzettséggel nyugdíj előtt állók elhelyezkedési nehézségei	közmunkához juttatás	Önkormányzati, koncepciók, tervek	országos szakpolitikai stratégiákat	adatgyűjtés, kapcsolatfelvétel, együttműködés				állami támogatás, meglévő erőforrás,		nem releváns
<b>II. A gyermekek esélyegyenlősége</b>												
1	Bölcsődei férőhely hiánya	Kistérségi bölcsőde Martonvásáron	Bölcsőde létrehozása	Önkormányzat, koncepciók, tervek	országos szakpolitikai stratégiákat	Építési beruházás	Önkormányzat, Állami intézm			humán, pénzügyi, technikai		nem releváns

							ényfen ntartó					
2	gyermekvédelmi jelzőrendszer hatékony működése	Növekvő SNI és BTMI szám	Mozgás és kommunikációs fejlesztés		országos szakmapolitikai stratégiákat	adatgyűjtés, együttműködé s				meglévő humán		nem releváns
3	Informatika biztonsági előadás	Cyber building	Gyermekek mentális védelme az internet veszélyei ellen		országos szakmapolitikai stratégiákat	adatgyűjtés, együttműködé s				meglévő humán		nem releváns
<b>III. A nők esélyegyenlősége</b>												
1	Szűrővizsgálatok bővítése	Szűrővizsgálatok korlátozott elérhetősége	Szűrővizsgálatok lehetőségének bővítése	Önkormányzati koncepciók, tervek	Szűrővizsgálatok szervezése	országos szakmapolitikai stratégiákat	2014-től folyamatosan			humán, pénzügyi, technikai	Fenntartható	nem releváns
2	Egészségügyi szolgáltatások felülvizsgálata	Eddigi felülvizsgálat hiánya	Felülvizsgálat megvalósítása	Önkormányzati koncepciók, tervek	Felülvizsgálat lebonyolítása	országos szakmapolitikai stratégiákat	2014-től folyamatosan			humán, technikai	Egyszeri	nem releváns
<b>IV. Az idősek esélyegyenlősége</b>												
1	Idősek napja	kevesen vesznek részt a közösségi életben	idősek társadalmi megbecsülésének erősítése		program megszervezése	országos szakmapolitikai stratégiákat	minden év októberben		humán, pénzügyi, technikai	Egyszeri		nem releváns
<b>V. A fogyatékossgal élő személyek esélyegyenlősége</b>												

1	fogyatékossggal élő személyek beintegrálása a falu fenntartásba	Közösségi életbe való bevonás	Kisbíró kihordása			országos szakmapolitikai stratégiákat				humán, pénzügyi, technikai		nem releváns
	A fogyatékkal élők biztonságáért	járdalapak egyenetlensége, hiánya	biztonságos legyen a közlekedés, toló kocsiival is			országos szakmapolitikai stratégiákat				Pályázat		nem releváns

## 3. Megvalósítás

### 3.1 A megvalósítás előkészítése

Önkormányzatunk az általa fenntartott intézmények vezetői számára feladatul adja és ellenőrzi, a településen működő nem önkormányzati fenntartású intézmények vezetőit pedig partneri viszony során kéri, hogy a Helyi Esélyegyenlőségi Programot valósítsák meg, illetve támogassák.

Önkormányzatunk azt is kéri intézményeitől és partnereitől, hogy vizsgálják meg, és a program elfogadását követően biztosítsák, hogy az intézményük működését érintő, és az esélyegyenlőség szempontjából fontos egyéb közszolgáltatásokat meghatározó stratégiai dokumentumokba és iránymutatásokba épüljenek be és érvényesüljenek az egyenlő bánásmódról és esélyegyenlőségre vonatkozó azon kötelezettségek, melyek az önkormányzat Helyi Esélyegyenlőségi Programjában részletes leírásra kerültek.

Önkormányzatunk elvárja, hogy intézményei a Helyi Esélyegyenlőségi Program Intézkedési Tervében szereplő vállalásokról, az őket érintő konkrét feladatokról intézményi szintű akcióterveket és évente cselekvési ütemterveket készítsenek.

Önkormányzatunk a HEP kidolgozására és megvalósítására, továbbá értékelésére, ellenőrzésére és az ennek során nyert információk visszacsatolására, valamint a programba történő beépítésének garantálására **Helyi Esélyegyenlőségi Programért Felelős Fórumot** hoz létre és működtet.

A fentiekkel kívánjuk biztosítani, hogy az HEP IT-ben vállalt feladatok településünkön maradéktalanul megvalósuljanak.

### 3.2 A megvalósítás folyamata

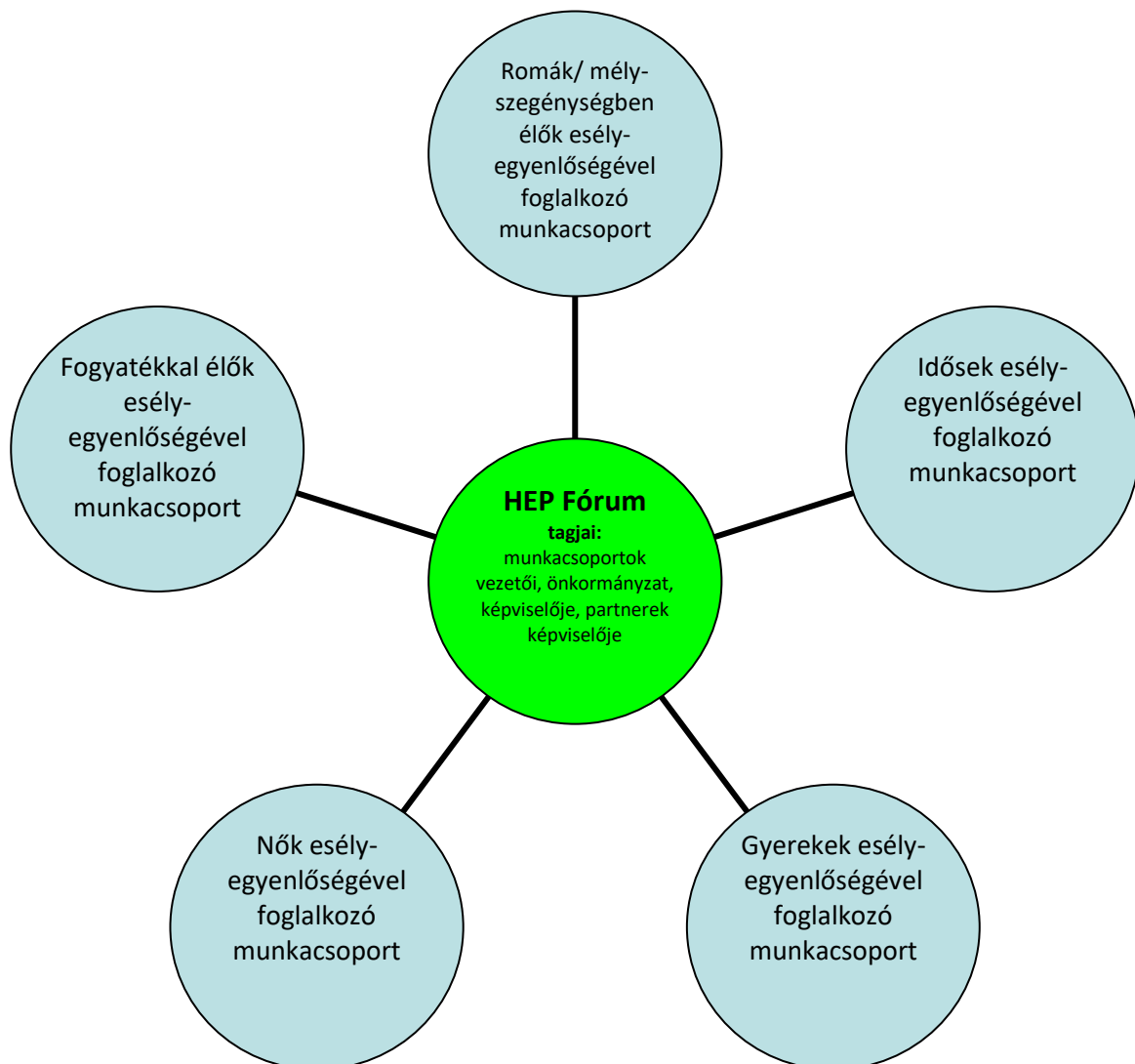
A társadalmi partnerség és együttműködés egyik eszköze a HEP Fórumok szervezése lehet. HEP Fórumok segítségével a helyi állami, önkormányzati, egyházi és civil szervezetek között a hatékonyabb együttműködés alakulhat ki. a célcsoportok esélyegyenlőségi problémáinak a beazonosításában, a problémákra adekvátan válaszoló intézkedések megfogalmazásában, összehangolásában, valamint a HEP intézkedéseinek megvalósításában, megkönnyítve így az önkormányzatok esélyteremtő feladatainak ellátását.

#### **A HEP Fórum feladatai:**

- a célcsoportok esélyegyenlőségi problémáinak a beazonosítása, a problémákra adekvátan válaszoló intézkedések megfogalmazása, összehangolása,
- a HEP intézkedéseinek megvalósításában, az HEP IT megvalósulásának figyelemmel kísérése, a HEP IT-ben lefektetett célok megvalósulásához szükséges beavatkozások évenkénti felülvizsgálata,

- annak figyelemmel kísérése, hogy a megelőző időszakban végrehajtott intézkedések elősegítették-e a kitűzött célok megvalósulását, és az ezen tapasztalatok alapján esetleges új beavatkozások meghatározása
- a HEP IT aktualizálása, az esetleges változások beépítése a HEP IT-be, a módosított HEP IT előkészítése képviselő-testületi döntésre
- az esélyegyenlőséggel összefüggő problémák megvitatása
- a HEP IT és az elért eredmények nyilvánosság elé tárása, dokumentálása, kommunikálása

Az esélyegyenlőség fókuszban lévő célcsoportjaihoz és/vagy kiemelt problématerületekre a terület aktorainak részvételével tematikus munkacsoportokat alakíthatunk 2 ezer fő feletti településeken (opcionális) az adott területen kitűzött célok megvalósítása érdekében. A munkacsoportok vezetői egyben tagjai az Esélyegyenlőségi Fórumnak is, a munkacsoportok rendszeresen (minimum évente) beszámolnak munkájukról az Esélyegyenlőségi Fórum számára.



## **A HEP Fórum működése:**

A Fórum legalább kétévente, a felülvizsgálatok és az új HEP elfogadása előtt, de szükség esetén ennél gyakrabban ülésezik.

A Fórum működését megfelelően dokumentálja, üléseiről jegyzőkönyv készül.

A Fórum javaslatot tesz az HEP IT megvalósulásáról készített beszámoló elfogadására, vagy átdolgoztatására, valamint szükség szerinti módosítására.

A HEP Fórum egy-egy beavatkozási terület végrehajtására felelőst jelölhet ki tagjai közül.

## **A HEP Fórumok javasolt összetétele:**

### Tagok

- a település polgármestere,
- a település/közös önkormányzatok jegyzője,
- helyi nemzetiségi önkormányzatok vezetői,
- beavatkozási területekhez kapcsolódó önkormányzati bizottságok képviselői,
- helyi/térségi releváns közszolgáltató intézmények képviselői,
- meghatározó helyi/térségi gazdasági szereplők, munkáltatók képviselői,
- 2 000 fő lakosságszám feletti települések esetében a Szociálpolitikai Kerekasztal képviselői,
- helyi jelzőrendszeri felelős,
- a településen működő - a HEP célcsoportjai kapcsán érintett - civil szervezetek és egyházak képviselői,
- A HEP intézkedési tervében szereplő intézkedések végrehajtásáért felelős intézmények, szervezetek képviselői,
- a település HEP referense,
- a rendvédelmi és közbiztonsági szervezetek képviselői,
- egyéb tagok (pl. tapasztalati szakértőként valamely célcsoportban érintett személy, vagy a településen aktív szerepet vállaló személyek).

### Állandó meghívottak

- a település képviselő-testületének tagjai,
- az illetékes esélyegyenlőségi mentor,
- tankerületi központ képviselője,
- környező települések önkormányzati szereplői,
- járási jelzőrendszeri tanácsadó,
- egyéb meghívottak (járási hivatalok beavatkozási területekhez és célcsoportokhoz kapcsolódó szervezeti egységeinek képviselői, térségi felzárkózási programok képviselői).



### 3.3 Monitoring és visszacsatolás

A Helyi Esélyegyenlőségi Program megvalósulását, végrehajtását a HEP Fórum ellenőrzi, és javaslatot készít a HEP szükség szerinti aktualizálására az egyes beavatkozási területek felelőseinek, illetve a létrehozott munkacsoportok beszámolóinak alapján.

### 3.4 Nyilvánosság

A program elfogadását megelőzően, a véleménynyilvánítás lehetőségének biztosítása érdekében nyilvános fórumot hívunk össze.

A véleményformálás lehetőségét biztosítja az Helyi Esélyegyenlőségi Program nyilvánosságra hozatala is, valamint a megvalósítás folyamatát koordináló HEP Fórum első ülésének mihamarabbi összehívása.

A nyilvánosság folyamatos biztosítására legalább évente tájékoztatjuk a program megvalósításában elért eredményekről, a monitoring eredményeiről a település döntéshozóit, tisztségviselőit, az intézményeket és az együttműködő szakmai és társadalmi partnereket képviselőit.

A HEP Fórum által végzett monitoring vizsgálatok eredményeit nyilvánosságra hozzuk a személyes adatok védelmének biztosítása mellett. A nyilvánosság biztosítására az önkormányzat honlapja, a helyi média áll rendelkezésre. Az eredményekre felhívjuk a figyelmet az önkormányzat és intézményeinek különböző rendezvényein, beépítjük kiadványainkba, a tolerancia, a befogadás, a hátrányos helyzetűek támogatásának fontosságát igyekszünk megértetni a lakossággal, a támogató szakmai és társadalmi környezet kialakítása érdekében.

### 3.5 Kötelezettségek és felelősség

Az esélyegyenlőséggel összefüggő feladatokért az alábbi személyek/csoportok felelősek:

#### **A Helyi Esélyegyenlőségi Program végrehajtásáért az önkormányzat részéről a polgármester felel.**

- Az ő feladata és felelőssége a HEP Fórum létrejöttének szervezése, működésének sokoldalú támogatása, az önkormányzat és a HEP Fórum közötti kapcsolat biztosítása.
- Folyamatosan együttműködik a HEP Fórum vezetőjével.
- Felelősségi körébe tartozó, az alábbiakban felsorolt tevékenységeit a HEP Fórum bevonásával és támogatásával végzi. Így
  - o Felel azért, hogy a település minden lakója és az érintett szakmai és társadalmi partnerek számára elérhető legyen a Helyi Esélyegyenlőségi Program.
  - o Figyelemmel kíséri azt, hogy az önkormányzat döntéshozói, tisztségviselői és intézményeinek dolgozói megismerik és követik a HEP-ben foglaltakat.
  - o Támogatnia kell, hogy az önkormányzat, illetve intézményeinek vezetői minden ponton megkapják a szükséges felkészítést és segítséget a HEP végrehajtásához.

- Kötelessége az egyenlő bánásmód elvét sértő esetekben meg tennie a szükséges lépéseket, vizsgálatot kezdeményezni, és a jogsértés következményeinek elhárításáról intézkedni

A település vezetése, az önkormányzat tisztségviselői és a települési intézmények vezetői

- felelősek azért, hogy ismerjék az egyenlő bánásmódra és esélyegyenlőségre vonatkozó jogi előírásokat, biztosítsák a diszkriminációmentes intézményi szolgáltatásokat, a befogadó és toleráns légkört, és megragadjanak minden alkalmat, hogy az esélyegyenlőséggel kapcsolatos ismereteiket bővítő képzésen, egyéb programon részt vegyenek.
- Felelősségük továbbá, hogy ismerjék a HEP IT-ben foglaltakat és közreműködjenek annak megvalósításában.
- Az esélyegyenlőség sérülése esetén hivatalosan jelezzék azt a HEP IT kijelölt irányítóinak.
- Az önkormányzati intézmények vezetői intézményi akciótervben gondoskodjanak az Esélyegyenlőségi Programban foglaltaknak az intézményükben történő maradéktalan érvényesüléséről.

Szükséges továbbá, hogy a jogszabály által előírt feladat-megosztás, együttműködési kötelezettség alapján a települési önkormányzattal kapcsolatban álló szereplők ismerjék a HEP-et, annak megvalósításában aktív szerepet vállaljanak.

### 3.6 Érvényesülés, módosítás

Amennyiben a **kétévente előírt** – de ennél gyakrabban, pl. évente is elvégezhető - **felülvizsgálat** során kiderül, hogy a HEP IT-ben vállalt célokat nem sikerül teljesíteni, **a HEP Fórum megvitatja a beavatkozási tevékenységek korrekciójára, kiegészítésére vonatkozó intézkedési tervjavaslatát** annak érdekében, hogy a célok teljesíthetők legyenek.

Az HEP IT-t mindenképp módosítani szükséges, ha megállapításaiban lényeges változás következik be, illetve amennyiben a tervezett beavatkozások nem elegendő módon járulnak hozzá a kitűzött célok megvalósításához.

Az egyenlő bánásmód elvét sértő esetekben az HEP IT végrehajtásáért felelős személy megteszi a szükséges lépéseket, vizsgálatot kezdeményez, és intézkedik a jogsértés következményeinek elhárításáról.

#### 4. Elfogadás módja és dátuma

I. A Tordas község Helyi Esélyegyenlőségi Programjának szakmai és társadalmi vitája megtörtént. Az itt született észrevételeket a megvitatást követően a HEP Intézkedési Tervébe beépítettük.

II. Ezt követően Tordas község képviselő-testülete a Helyi Esélyegyenlőségi Programot (melynek része az Intézkedési Terv) megvitatta és 40/2023 számú határozatával elfogadta.

Csatolt melléklet:

- képviselő testület elfogadó határozatának kivonata

*A kötelező táblák és az összefoglaló IT tábla nem a melléklete a HEP-nek hanem az egységes szerkezetbe foglalt HEP kötelező eleme!*

Dátum

Aláírás

## A KÉPVISELŐ TESTÜLET ELFOGADÓ HATÁROZATÁNAK KIVONATA